



Институт за јавно здравје
на Република С. Македонија

АНАЛИЗА НА БОЛНИЧКИОТ МОРБИДИТЕТ ВО РЕПУБЛИКА С.МАКЕДОНИЈА

2022 2023



Институт за јавно здравје на
Република С. Македонија

АНАЛИЗА НА БОЛНИЧКИОТ МОРБИДИТЕТ ВО РЕПУБЛИКА С. МАКЕДОНИЈА ВО 2022 и 2023

Скопје, 2024

Издавач: ЈЗУ - ИНСТИТУТ ЗА ЈАВНО ЗДРАВЈЕ НА РЕПУБЛИКА СЕВЕРНА МАКЕДОНИЈА

Стручна обработка: Оддел за здравствена промоција и следење на болести

Автор: Прим. д-р Весна Стамболиева

Уредник: Прим. д-р Весна Стамболиева

Техничка подготовка:

Сузана Дунгевска
Борче Андоновски

Печати:

Тираж:



Содржина

ВОВЕД **7**

Општи карактеристики на болничката дејност	7
Методологија на изработка	7

ОПШТ ДЕЛ **9**

ОСНОВНИ КАРАКТЕРИСТИКИ НА БОЛНИЧКИОТ МОРБИДИТЕТ ВО РЕПУБЛИКА СЕВЕРНА МАКЕДОНИЈА ВО 2022 И 2023 ГОДИНА	11
1. Болнички морбидитет во Р.Северна Македонија во 2022 и 2023 година	11
2. Состојби и трендови во 2023 во однос на регистрираниот болнички морбидитет во 2022 година	11
3. Лекувани болни, остварени болнички денови и просечен престој според вид на јавни и приватни болнички установи	19
4. Лекувани болни и болнички морбидитет на 10000 жители во центрите за јавно здравје и подрачјата кои ги покриваат	20

СПЕЦИЈАЛЕН ДЕЛ **21**

ОСНОВНИ КАРАКТЕРИСТИКИ НА БОЛНИЧКИОТ МОРБИДИТЕТ ВО РЕПУБЛИКА СЕВЕРНА МАКЕДОНИЈА ВО 2022 И 2023 ГОДИНА.....	23
I група: ИНФЕКТИВНИ И ПАРАЗИТСКИ БОЛЕСТИ	23
II. група: НЕОПЛАЗМИ	24
III. група: БОЛЕСТИ НА КРВТА И КРВОТВОРНИТЕ ОРГАНИ И ОДРЕДЕНИ БОЛЕСТИ ШТО ГО ЗАФАЌААТ ИМУНИОТ СИСТЕМ	25
IV. група : ЕНДОКРИНИ, НУТРИТИВНИ И МЕТАБОЛИЧНИ БОЛЕСТИ.....	26
V. група : ДУШЕВНИ РАСТРОЈСТВА И РАСТРОЈСТВА ВО ОБНОСКИТЕ.....	27
VI. група: БОЛЕСТИ НА НЕРВНИОТ СИСТЕМ	28
VII. група: БОЛЕСТИ НА ОКОТО И НА АДНЕКСИТЕ	29
VIII. група: БОЛЕСТИ НА УВОТО И НА МАСТОИДНИОТ ИЗРАСТОК.....	30
IX. група БОЛЕСТИ НА ЦИРКУЛАТОРЕН СИСТЕМ.....	31
X. група: БОЛЕСТИ НА РЕСПИРАТОРЕН СИСТЕМ.....	32
XI. група: БОЛЕСТИ НА ДИГЕСТИВНИОТ СИСТЕМ.....	33
XII. група: БОЛЕСТИ НА КОЖАТА И ПОТКОЖНОТО ТКИВО.....	34
XIII. група: БОЛЕСТИ НА МУСКУЛНОСКЕЛЕТНИОТ СИСТЕМ И НА СВРЗНОТО ТКИВО.....	35
XIV група: БОЛЕСТИ НА ГЕНИТОУРИНАРНИОТ СИСТЕМ	36
XV. група: БРЕМЕНОСТ, ПОРОДУВАЊЕ И ПУЕРПЕРИУМ.....	37
XVI. група: ОДРЕДЕНИ СОСТОЈБИ ШТО НАСТАНУВААТ ВО ПЕРИНАТАЛНИОТ ПЕРИОД.....	38
XVII. група: КОНГЕНИТАЛНИ МАЛФОРМАЦИИ, ДЕФОРМАЦИИ И ХРОМОЗОМСКИ НЕНОРМАЛНОСТИ.....	39
XVIII.група: СИМПТОМИ, ЗНАЦИ И НЕНОРМАЛНИ КЛИНИЧКИ И ЛАБОРАТОРИСКИ НАОДИ, НЕКЛАСИФИЦИРАНИ НА ДРУГО МЕСТО	40
XIX. група: ПОВРЕДА, ТРУЕЊЕ И ДРУГИ ОДРЕДЕНИ	41
ПОСЛЕДИЦИ ОД НАДВОРЕШНИ ПРИЧИНИ.....	41
XXI. група: ФАКТОРИ ШТО ВЛИЈААТ НА ЗДРАВСТВЕНАТА.....	42
СОСТОЈБА И КОНТАКТ СО ЗДРАВСТВЕНИТЕ СЛУЖБИ	42

ЗАКЛУЧНИ СОГЛЕДУВАЊА **43**

ПРЕПОРАКИ **44**

ПРИЛОГ ТАБЕЛИ **45**

ВОВЕД

Анализата на болничкиот морбидитет во Република Македонија за 2022 и 2023 година е изготвена согласно Националната програма за јавно здравје на Република Северна Македонија (донесена на Владата на Република Северна Македонија на седница одржана на 25 јануари 2024г. и објавена во Службен весник на РСМ, бр. 18 од 25.01.2024 година) и Планот и Програмата за работа на ЈЗУ Институт за јавно здравје - Скопје за 2024 година.

Општи карактеристики на болничката дејност

Болничката дејност претставува важен дел на целокупниот здравствен систем преку кој се обезбедува стационарна здравствена заштита на населението. Со овој вид на здравствена заштита се опфаќаат болните кои не можат да се згрижат преку пружање на амбулантно-поликлиничка здравствена заштита.

Основната функција на болничко-стационарната дејност е да обезбедува дијагностицирање, лекување, рехабилитација, болничка нега и третман на болните, но и да обезбедува медицинско згрижување и нега на родилки и новороденчиња во стационарни услови.

Болничката дејност, покрај оваа основна функција, се карактеризира и со присуство и работа на високо-стручни кадри, со примена на најсовремена медицинска опрема со висока технологија. Стационарните установи, од терциерно ниво, се и едукативна база за стручно оспособување и усовршување на здравствените работници и соработници од сите профили, како и институции во кои се спроведува научно-истражувачка дејност.

Прикажани се показатели за развиеноста и функционалната активност на болничко-стационарната дејност, како посебно ниво на здравствена заштита. Морбидитетот е индикатор кој ги прикажува интензитетот, оптовареноста и честотата на појавата на болестите, односно хоспитално лекуваните на одредено подрачје.

Болничкиот морбидитет учествува во отсликувањето на патологијата на населението, овозможувајќи меѓудругото и предвидување на трендовите во наредниот период.

Методологија на изработка

Како основен изворен материјал користен е индивидуалниот извештај за стационарно лекувано лице од болничко-статистички материјал за 2022 и 2023 година, кој се прибира од сите болнички установи, се обработува во центрите за јавно здравје и се доставува во ЈЗУ Институт за јавно здравје на РСМ - Скопје.

Како дополнителен материјал, користени се податоци од Државниот завод за статистика на Република Северна Македонија кои се однесуваат на демографските карактеристики на населението во Р. Северна Македонија.

Прикажани се следните состојби и параметрии:

- лекувани болни и остварени болнички денови со просечно траење на лекување и стапки на морбидитет на 10000 жители, по групи на болести, вкупно за Републиката, 2022 и 2023 г.;
- лекувани болни и остварени болнички денови со просечно траење на лекување по здравствени организации, вкупно за Републиката, 2022 и 2023 г.;
- лекувани болни и остварени болнички денови со просечно траење на лекување според центрите за јавно здравје и подрачјата кои ги покриваат, 2022 и 2023 г.

ОПШТ ДЕЛ

ОСНОВНИ КАРАКТЕРИСТИКИ НА БОЛНИЧКИОТ МОРБИДИТЕТ ВО РЕПУБЛИКА СЕВЕРНА МАКЕДОНИЈА ВО 2022 И 2023 ГОДИНА

1. Болнички морбидитет во Р.Северна Македонија во 2022 и 2023 година

Во 2022 година во болничко-стационарните организации во Р. Северна Македонија вкупно се лекувани 221 386 болни или 1208,6 болни на 10 000 жители кои оствариле вкупно 1 739 268 болнички денови. Просечното траење на лекување по еден случај во денови изнесува 7.9 дена.

Табела 1,5 и 6

Во 2023 година во болничко-стационарните организации во Р. Северна Македонија вкупно се лекувани 243 446 болни или 1329,1 болни на 10 000 жители кои оствариле вкупно 1 994 413 болнички денови. Просечното траење на лекување по еден случај во денови изнесува 8.2 дена.

Табела 2,5 и 6

Година	2022	2023
Број на лекувани болни	221 386	243 446
МБ/10 000 жители	1208.6	1329.1
Број на болнички денови	1 739 268	1 994 413
Просечно траење на лекување	7.9	8.2

2. Состојби и трендови во 2023 во однос на регистрираниот болнички морбидитет во 2022 година

Во 2023 во однос на 2022 година се бележи:

2.1. зголемување на бројот на лекуваните болни во болничко- стационарните организации во 2023 во однос на 2022г за 10%

Табела 3, дијаграм 1

2.2. зголемување на МБ/10 000 жители во 2023 во однос на 2022г за 10%, од 1208.6 во 2022 на 1329.1 во 2023г

Табела 6, дијаграми 4 и 5

2.3. зголемување на бројот на остварените болнички денови за 14,7% во 2023 во споредба со 2022г.

Табела 4, дијаграм 6

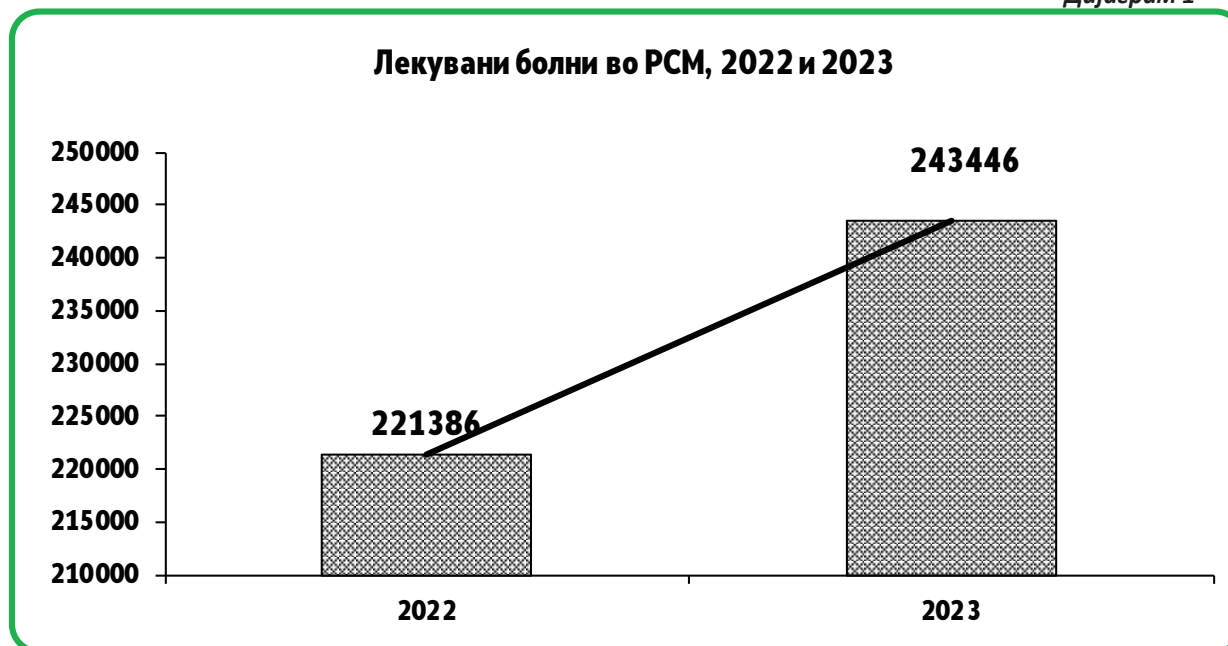
2.4. зголемување на просечното траење на лекување во 2023 г. на 8.2 од 7.9 денови во 2022 година
Табели 1 и 2, дијаграми 9,10 и 11

2.4.1.Зголемување на бројот на лекуваните болни во болничко-стационарната дејност во 2023 во однос на 2022 година за 10% и тоа скоро кај сите групи на болести со исклучок на инфективни и паразитски болести и конгенитални малформации.

- неоплазми за 18,8%;
- болести на крвта и крвотворните органи за 6%;
- ендокрини, нутритивни и метаболични болести за 18,6%;
- душевни растројства за 3.2%;
- болести на нервниот систем за 9,2%;
- болести на окото и на аднексите за 44,2%;
- болести на увото и на мастоиден израсток за 15%;
- болести на циркулаторниот систем за 7,5% ;
- болести на респираторниот систем за 30,1% ;
- болести на дигестивен систем за 9,8%;
- болести на кожата за 10,3%oo;
- болести на мускулноскелетен систем за 13%;
- болести на генитоуринарниот систем за 13,8%;
- одредени состојби во перинатален период за 10.3% и
- повреда, труење и други одредени последици од надворешни причини за 7,1%.

Намалување на бројот на лекуваните болни се забележува кај одредени инфективни и паразитски болести за 60,5% и конгенитални малформации за 2,5%.
Табела 3, дијаграми 2 и 3

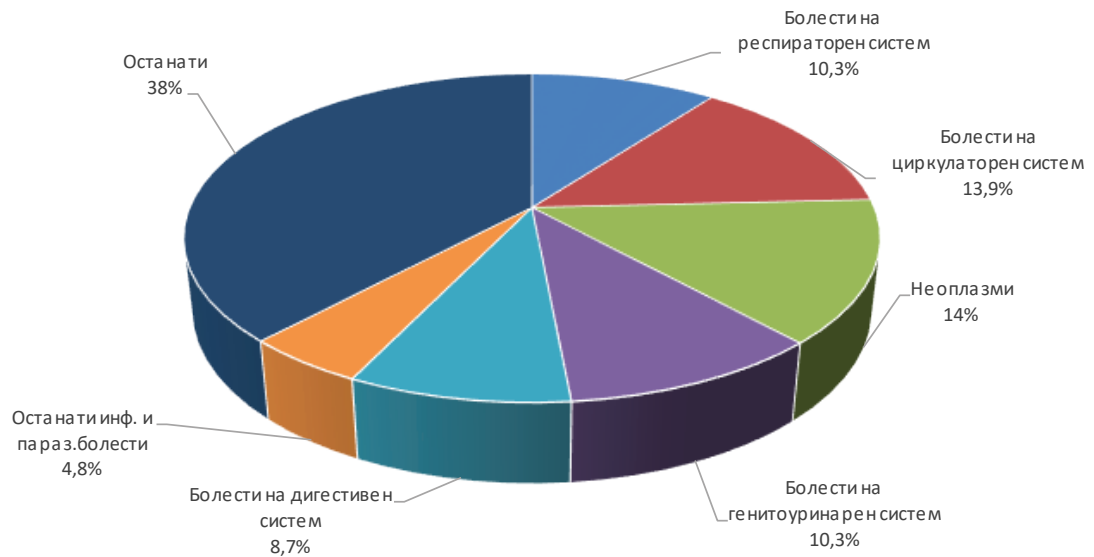
Дијаграм 1



Извор: ИЈЗ на РСМ

Дијаграм 2

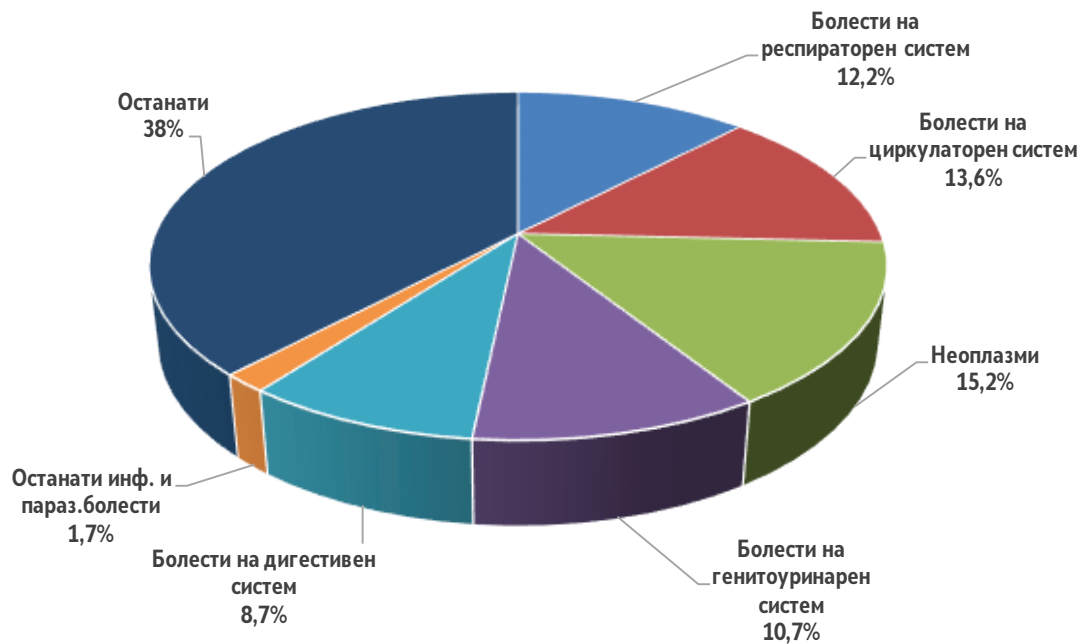
Структурно учество на лекувани болни според групи на болести во Р.С.М., 2022



Извор: ИЈЗ на РСМ

Дијаграм 3

Структурно учество на лекувани болни според групи на болести во Р.С.М., 2023



Извор: ИЈЗ на РСМ

2.5. зголемување на Мб/10 000 жители во 2023 во однос на 2022г за 10%, од 1208,6 болни на 10000 жители во 2022 на 1329.1 во 2023 година и тоа кај сите групи на болести, со исклучок на одредени инфективни и паразитски болести и конгенитални малформации

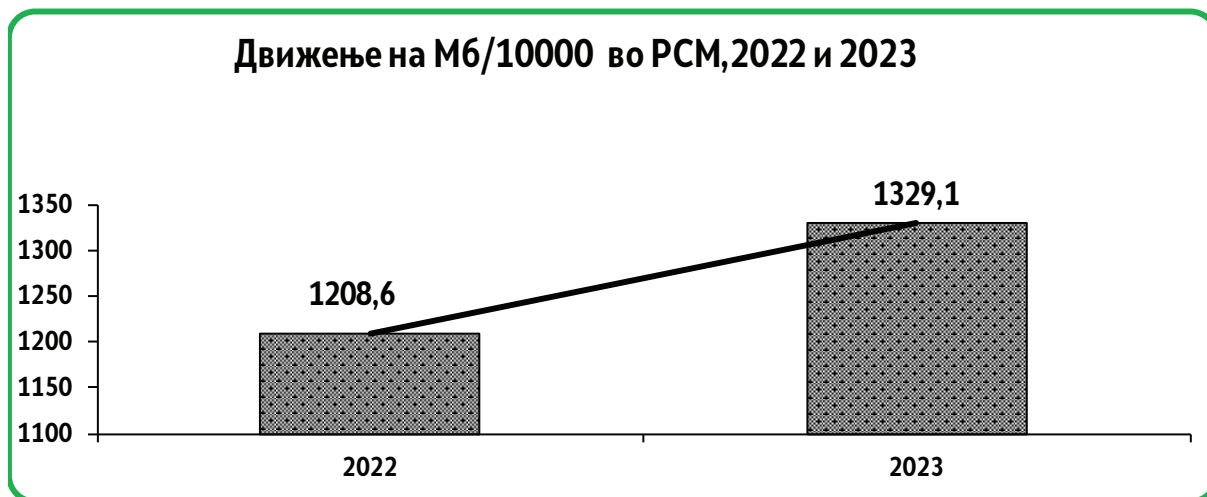
- неоплазмите од 169,7% на 201,5%оо;
- болести на крвта и крвотвор. органи од 26.9%оо на 28,5%оо;
- ендокрини болести од 35,2%оо на 41,7%оо;
- душевни растројства од 25.9%оо на 26,7%оо;
- болести на нервниот систем од 20%оо на 21,8%оо
- болести на окото и на аднексите од 48,3%оо на 69,7%оо;
- болести на увото од 5,1%оо на 5,9%оо;
- болести на циркулаторниот с-ем од 168,4%оо на 180,9%оо;
- болести на дигестивниот систем од 105,1%оо на 115,4%оо;
- болести на респираторниот с-ем од 124,6%оо на 141,8%оо;
- болести на кожата од 17,2%оо на 19%оо;
- болести на генитоуринарен систем од 124,6%оо на 141,8%оо.
- болести на мускулноскелетен систем од 50,5%оо на 57,1%оо;
- состојби во перинаталниот период од 300,5%оо на 331,3%оо и
- повреда, труење и други одредени последици од надворешни причини од 66,5%оо на 71,2%оо.

Се забележува **намалување на стапката на морбидитетот**, и тоа само кај:

- одредени инфективни и паразитски болести од 57,6%оо на 22,8%оо и
- конгенитални малформации од 9,7%оо на 9,5%оо .

Табела 6, дијаграм 4 и 5.

Дијаграм 4



Извор: ИЈЗ на РСМ

Дијаграм 5



Извор: ИЈЗ на РСМ

*ова се должи на масовната и долготрајната хоспитализација на болните од ковид-19 и намален прием на пациенти со други дијагнози

2.5.1. Намалување на бројот на остварени болнички денови во 2023 во споредба со 2022г. е забележано кај:

- Одредени инфективни и паразитски болести за 63,5%;
- Одредени состојби што настануваат во перинаталниот период за 6,8% и
- Конгенитални малформации за 0,6%.

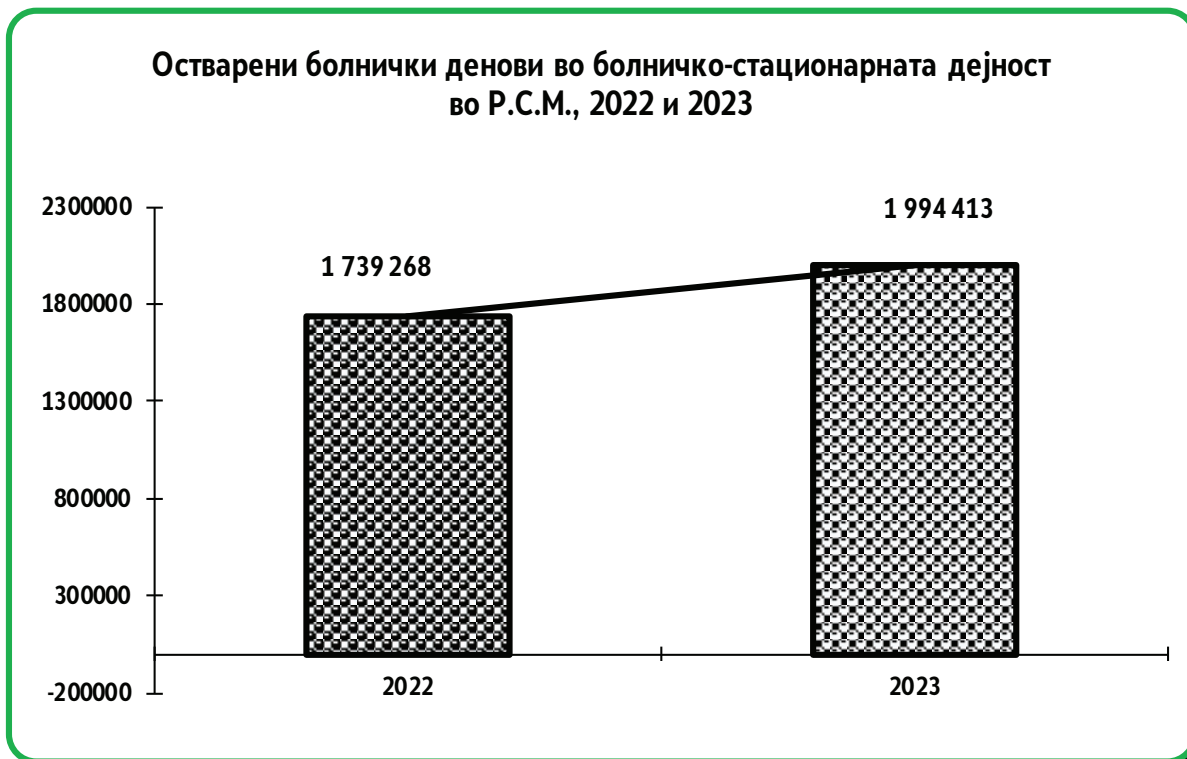
Кај сите останати групи на болести се забележува **зголемување на бројот на остварените болнички денови** тоа кај:

- Неоплазмите за 10,8%;
- Душевно растројства за 34,3%;
- Болести на нервниот систем за 7,7%;
- Болести на крвта и крвотвор. органи за 8,7%;
- Ендокрини, нутритивни и метаболични болести за 10,7%;
- Болести на окото и на аднексите за 50,5%;
- Болести на респираторниот систем за 31,6% ;
- Болести на генитоуринарен систем за 42,4%;
- Болести на дигестивен систем за 9,1%;
- Болести на кожата и на поткожното ткиво за 10%;
- Болести на мускулноскелетниот систем за 16,3%;
- Болести на увото и на мастоидниот израсток за 19,6%;
- Болести на циркулаторен систем за 11,1% и
- Повреди за 7,2%.

Табела 4

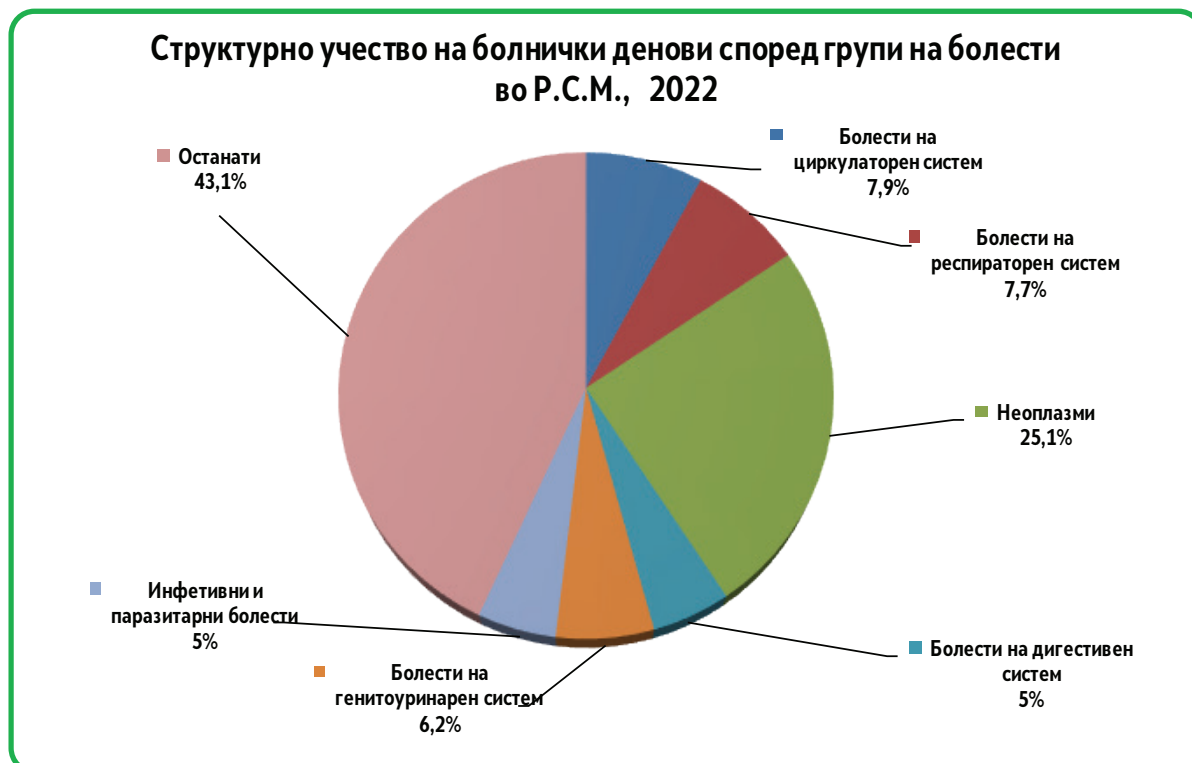
Дијаграми 6, 7 и 8

Дијаграм 6



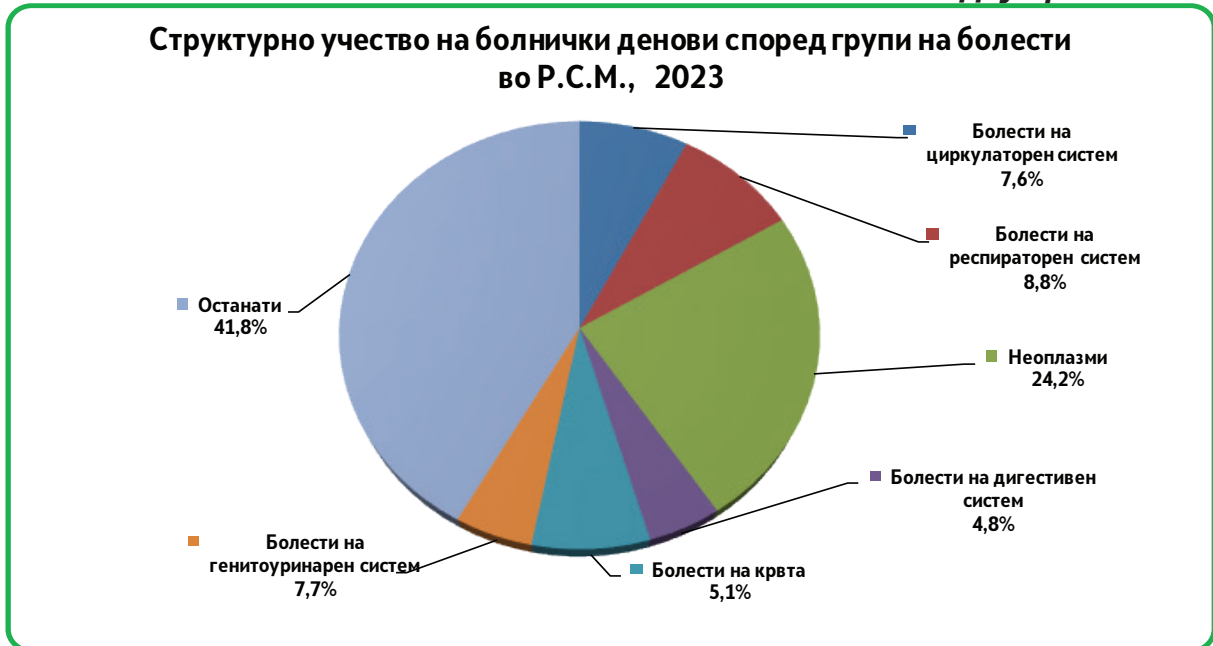
Извор: ИЈЗ на РСМ

Дијаграм 7



Извор: ИЈЗ на РСМ

Дијаграм 8



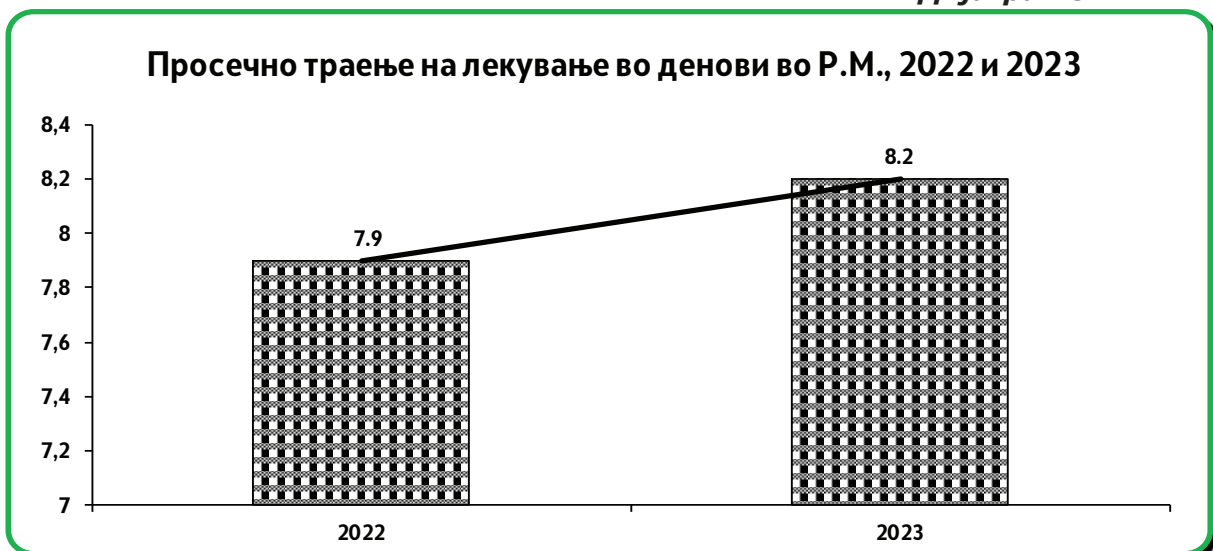
Извор: ИЈЗ на РСМ

2.4.1. Зголемување на просечното траење на лекување во 2023 г. на 8.2 од 7.9 дена во 2022 година, скоро кај сите групи на болести, со исклучок на следните групи на болести, каде се бележи намалување на просечното траење на лекување во 2023г во однос на 2022г:

- Одредени инфективни и паразитски болести за 0,6%;
- Неоплазми за 0,9 дена;
- Ендокрини болести за 0,2 дена;
- Болести на нервен систем за 0,1 ден;
- Болести на дигестивен систем за 0,1 ден и
- Одредени состојби во перинатален период за 1,6 ден.

Дијаграми 9, 10 и 11

Дијаграм 9



Извор: ИЈЗ на РСМ

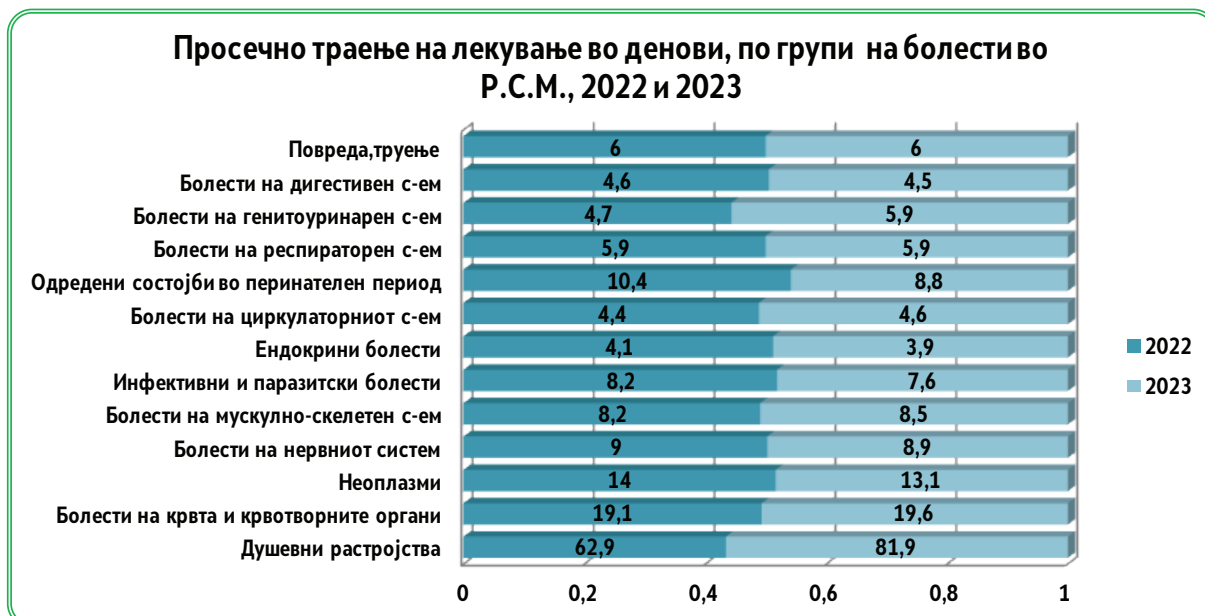
Дијаграм 10



Извор: ИЈЗ на РСМ

- највисоко просечното траење на лекување во 2020 година, а најниско во 2016 и 2018 година

Дијаграм 11



Извор: ИЈЗ на РСМ

- според групи на болести најдолго лекувани болни се од душевни растројства и во 2022 и во 2023 година

3. **Лекувани болни, остварени болнички денови и просечен престој според вид на јавни и приватни болнички установи**

Според болнички здравствени организации во Република Северна Македонија во **2023г. најголем број на лекувани болни** 85245, со остварени болнички денови од 794901, и со просечен престој од 9,3 дена, престојувале во клиниките и институтите при Клиничкиот центар.

Потоа следат **општите болници** со 66873 лекувани болни, со остварени болнички денови од 318225 и просечен престој од 4,8 денови.

На третото место во 2023г. е ЈЗУ Градска општа болница „8 Септември“-Скопје со 12824 лекувани болни, со 84535 остварени болнички денови и просечен престој од 6,6 дена.

ЈЗО Клиничка болница-Битола „Др Трифун Паскалов“ со 12727 лекувани болни, потоа следи ЈЗУ Клиничка болница со 10889 лекувани болни; Клинички центар Штип со 9937 лекувани болни; Клиничка болница „Систина“-Скопје со 7776 лекувани болни; следат центрите за рехабилитација со 7372 лекувани болни; Клиниката за хируршки болести “ Св. Наум Охридски “ со 5831 лекувани болни; ПЗУ Специјализирана болница офталмологија – Систина со 2852; Невропсихијатриски болници со 2579; Специјалната болница за гинекологија и акушерство – Мајка Тереза-Скопје со 2205 лекувани болни; Општа болница РЕ-МЕДИКА Скопје со 2202 лекувани болни; Специјална болница за кардиохирургија “Жан Митрев“ со 2179; Институтот за белодробни болести и ТБЦ на деца - Козле со 2167 лекувани болни; Европска болница за вид; и т.н

Табела 10

Според болнички здравствени организации во Република Северна Македонија во **2022г. најголем број на лекувани болни** 81386, со остварени болнички денови од 374300, и со просечен престој од 4,6 дена, престојувале во општите болници.

Потоа следат клиниките и институтите при Клиничкиот центар со 73 152 лекувани болни, со најголем број на остварени болнички денови од 735347 и просечен престој од 10,1 ден.

На третото место во 2022г. е ЈЗО Клиничка болница-Битола „Др Трифун Паскалов“ со 12790 лекувани болни, со 70114 остварени болнички денови и просечен престој од 5,5 дена.

ЈЗУ Градска општа болница „8 Септември“-Скопје со 11626 лекувани болни, потоа следи Клиничка болница „Систина“-Скопје со 7912 лекувани болни; следат центрите за рехабилитација со 6808 лекувани болни; Клиниката за хируршки болести “ Св. Наум Охридски “ со 5258 лекувани болни; Општа болница РЕ-МЕДИКА Скопје со 3201 лекувани болни; Институтот за белодробни болести и ТБЦ на деца - Козле со 2681 лекувани болни; Специјална болница за кардиохирургија “Жан Митрев“; Невропсихијатриски болници; Европска болница за вид; Специјалната болница за гинекологија и акушерство – Мајка Тереза-Скопје со 2205 лекувани болни; и т.н

Табела 9

4. **Лекувани болни и болнички морбидитет на 10000 жители во центрите за јавно здравје и подрачјата кои ги покриваат**

Во вкупниот број на лекувани болни во болничко-стационарните установи според **центрите за јавно здравје и подрачјата кои ги покриваат во 2023г.**, најголем број на болни се од болничко-стационарните установи од Скопје и неговото подрачје 131899 со $Mб/10000 = 2096,4$ што претставува скоро половина од вкупниот број на лекувани болни во Република Северна Македонија. Потоа следат од болничко-стационарните установи од Охрид и нејзиното подрачје со 29 656 лекувани болни и морбидитет од 1966,2‰; Битола со 21 885 лекувани болни и морбидитет од 1172,9‰; Тетово со 15 903 лекувани болни и морбидитет од 494,0‰; Велес со 11 972 лекувани болни и морбидитет од 643,0; Штип со 10 177 лекувани болни и $Mб/10000 = 1014,4$; Прилеп со 6 973 лекувани болни и морбидитет од 635,8‰; Струмица со 6 564 лекувани болни и морбидитет од 615,8‰; Куманово со 5 969 лекувани болни и $Mб/10000 = 338,8$ и со најмал број на лекувани болни во 2023г. се регистрирани во Кочани 2 448 со морбидитет од 227,3 лекувани болни на 10 000 жители.

Табела 12

Во вкупниот број на лекувани болни во болничко-стационарните установи според **центрите за јавно здравје и подрачјата кои ги покриваат во 2022г.**, најголем број на болни се од болничко-стационарните установи од Скопје и неговото подрачје 116889 со $Mб/10000 = 1897,7$ што претставува скоро половина од вкупниот број на лекувани болни во Република Македонија. Потоа следат од болничко-стационарните установи од Охрид и нејзиното подрачје со 28 085 лекувани болни и морбидитет од 1850,7‰; Битола со 21 593 лекувани болни и морбидитет од 1240,1‰; Тетово со 13 510 лекувани болни и морбидитет од 423,5‰; Велес со 10 456 лекувани болни и морбидитет од 556,8; Штип со 9 701 лекувани болни и $Mб/10000 = 964,4$; Прилеп со 6 727 лекувани болни и морбидитет од 579,3‰; Куманово со 6 077 лекувани болни и $Mб/10000 = 345,2$; Струмица со 6 001 лекувани болни и морбидитет од 563,4‰ и со најмал број на лекувани болни во 2022г. се регистрирани во Кочани 2 347 со морбидитет од 214 лекувани болни на 10 000 жители.

Табела 11

СПЕЦИЈАЛЕН ДЕЛ



ОСНОВНИ КАРАКТЕРИСТИКИ НА БОЛНИЧКИОТ МОРБИДИТЕТ ВО РЕПУБЛИКА СЕВЕРНА МАКЕДОНИЈА ВО 2022 и 2023 ГОДИНА

I група: ИНФЕКТИВНИ И ПАРАЗИТСКИ БОЛЕСТИ (шифра А00 - В99)

Инфективните и паразитските болести се често застапени во патологијата на населението во Република Северна Македонија и се на тринаесеттото место во 2023г, додека во 2022г. биле на седмото место. Во 2021 г.го делеле првото место заедно со неоплазмите (за прв пат, благодарение на пандемијата со вирусот ковид-19), а биле на петото место во 2020г и 2019г, во структурата на групите на болести и состојби регистрирани во болничко-стационарната дејност.

Бројот на **лекувани болни** во болничко - стационарната дејност од инфективни и паразитски болести во 2023г. се намалил за 60,5% во однос на 2022г. т.е. од 10548 во 2022 на 4168 лекувани болни во 2023г.(ова рапидно намалување е резултат на намалување на пандемијата со ковид-19 вирусот).

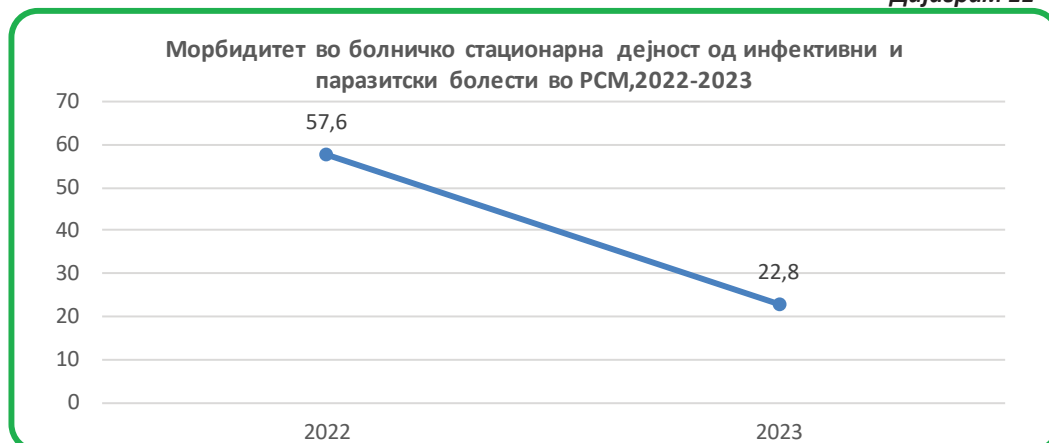
Намален е и бројот на остварени **болнички денови** за 63,5% во 2023 во однос на 2022г.

Просечното траење на лекување по еден случај во денови е намалено од 8,2 во 2022 на 7.6 денови во 2023 година.

Табели 1,2,3,4 и 6 и дијаграми 11 и 12

Болничкиот морбидитет во 2023г. е намален на 22,8‰ од 57,6‰ во 2022г.

Дијаграм 11



Извор: ИЈЗ на РСМ

Дијаграм 12



Извор: ИЈЗ на РСМ

**II. група: НЕОПЛАЗМИ
(шифра C00-D48)**

Социјално-медицинското значење на неоплазмите се истакнува во потполна мерка денес со оглед на порастот на инциденцата и преваленцата, особено на малигните неоплазми, кои се јавуваат како втора причина за смрт на населението во Република Северна Македонија, после болести на циркулаторниот систем.

Неоплазмите го заземаат првото место во структурата на групите на болести и состојби регистрирани во болничко-стационарната дејност и во двете анализирани години 2022г и 2023 година.

Бројот на **лекувани болни** во 2023г. е поголем за 18,8% во споредба со 2022г, т.е. од 31085 во 2022 на 36914 лекувани болни во 2023г

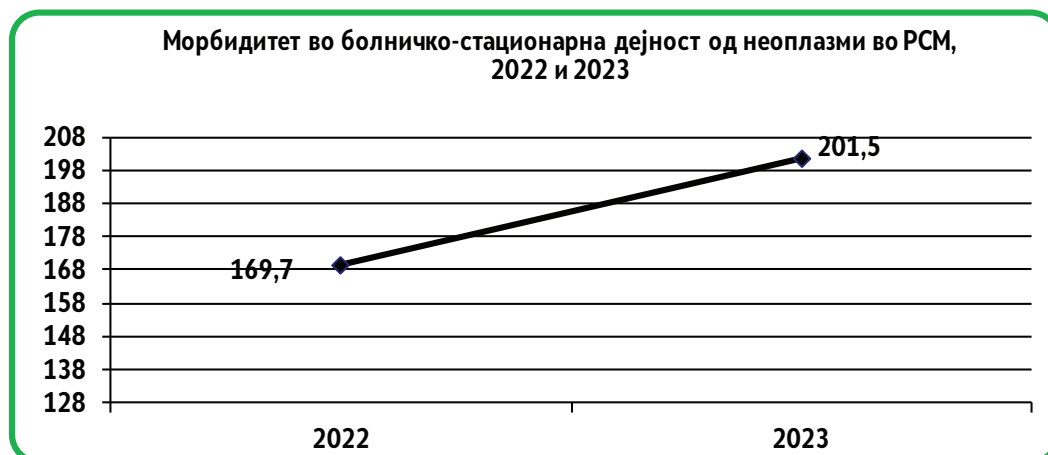
Зголемен е бројот на остварени **болнички денови** за 10,8% во 2023 во однос на 2022г.

Просечното траење на лекување по еден случај во денови е намалено од 14 во 2022 на 13,1 денови во 2023 година.

Табели 1,2,3,4 и 6 и дијаграми 13 и 14

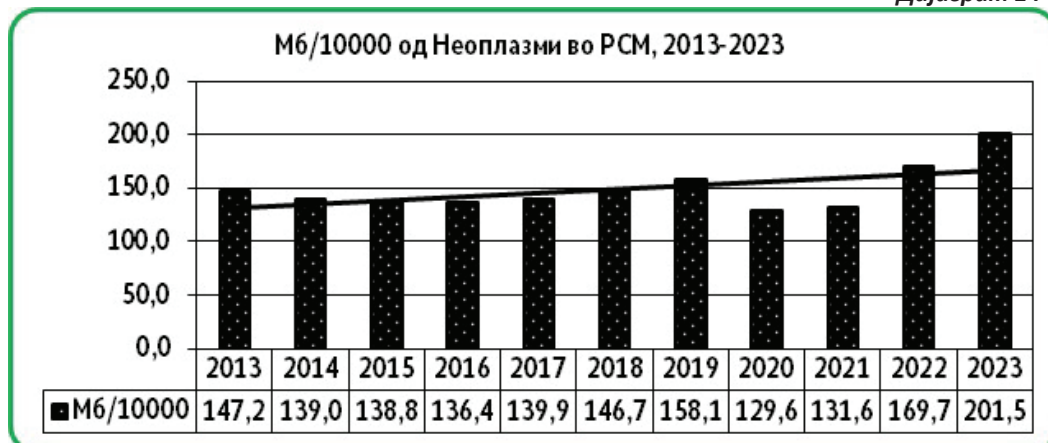
Болничкиот морбидитет во 2023г. е зголемен на 201,5‰ од 169,7‰ во 2022г.

Дијаграм 13



Извор: ИЈЗ на РСМ

Дијаграм 14



Извор: ИЈЗ на РСМ

III. група: БОЛЕСТИ НА КРВТА И КРВОТВОРНИТЕ ОРГАНИ И ОДРЕДЕНИ БОЛЕСТИ ШТО ГО ЗАФАЌААТ ИМУНИОТ СИСТЕМ (шифра D50 - D89)

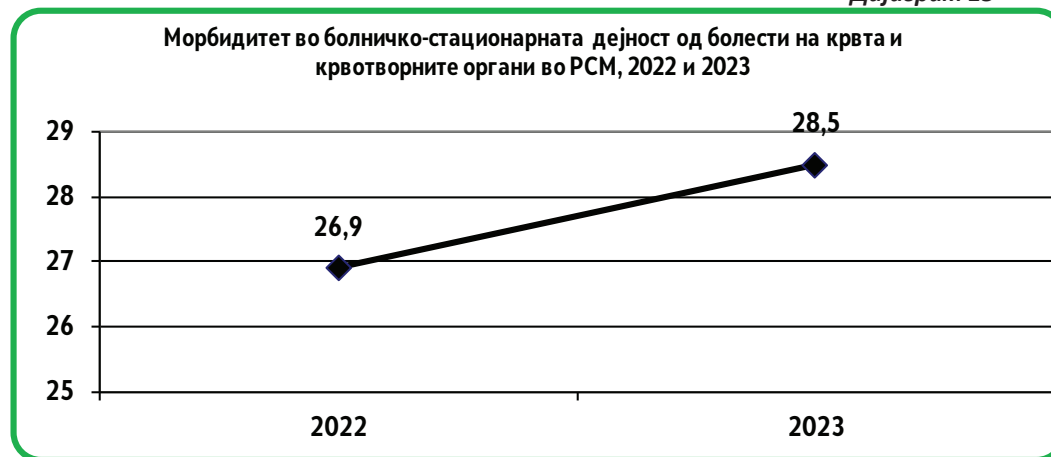
Од болести на крвта и крвотворните органи и одредени болести што го зафаќаат имуниот систем регистрирани се поголем број на **лекувани болни** во 2023 во однос на 2022г., и тоа за 6%. Зголемен е и бројот на остварени **болнички денови** за 8,7% во 2023 во однос на 2022г.

Просечното траење на лекување по еден случај во денови е зголемено од 19.1 во 2022 на 19.6 ден во 2023 година.

Табели 1,2,3,4 и 6 и дијаграми 15 и 16

Болничкиот морбидитет е е исто така зголемен од 26,9‰ во 2022 на 28,5‰ во 2023г.

Дијаграм 15



Извор: ИЈЗ на РСМ

Дијаграм 16



Извор: ИЈЗ на РСМ

IV. група : ЕНДОКРИНИ, НУТРИТИВНИ И МЕТАБОЛИЧНИ БОЛЕСТИ (шифра E00 - E90)

Од ендокрини, нутритивни и метаболични болести регистрирани се поголем број на лекувани болни во 2023 во однос на 2022г., за 3,2%

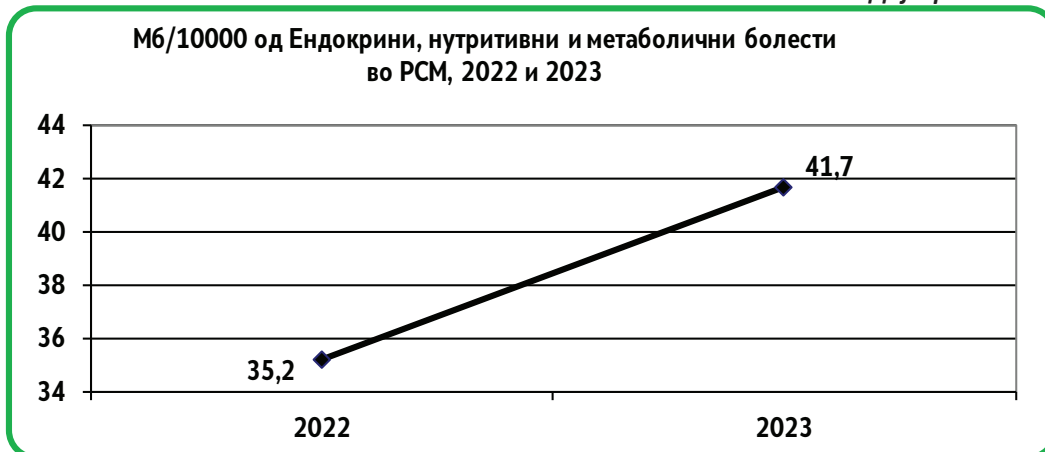
Зголемен е и бројот на остварени болнички денови за 10.7% во 2023 во однос на 2022г.

Просечното траење на лекување по еден случај во денови е намалено од 4,1 во 2022 на 3,9денови во 2023г.

Табели 1,2,3,4 и 6 и дијаграми 17 и 18

Болничкиот морбидитет во 2023г. е зголемен на 41.7%оо од 35.2%оо во 2022г.

Дијаграм 17



Извор: ИЈЗ на РСМ

Дијаграм 18



Извор: ИЈЗ на РСМ

**V. група : ДУШЕВНИ РАСТРОЈСТВА И РАСТРОЈСТВА
ВО ОБНОСКИТЕ
(шифра F00 - F99)**

Болестите од групата на душевни растројства и растројства во обносните на кои што влијаат се покомплексните околности на кои наидува човекот во животот, како и динамичноста во темпото и мултикаузалните системски фактори од материјалната сфера на општеството, се јавуваат се почесто без разлика на возраста.

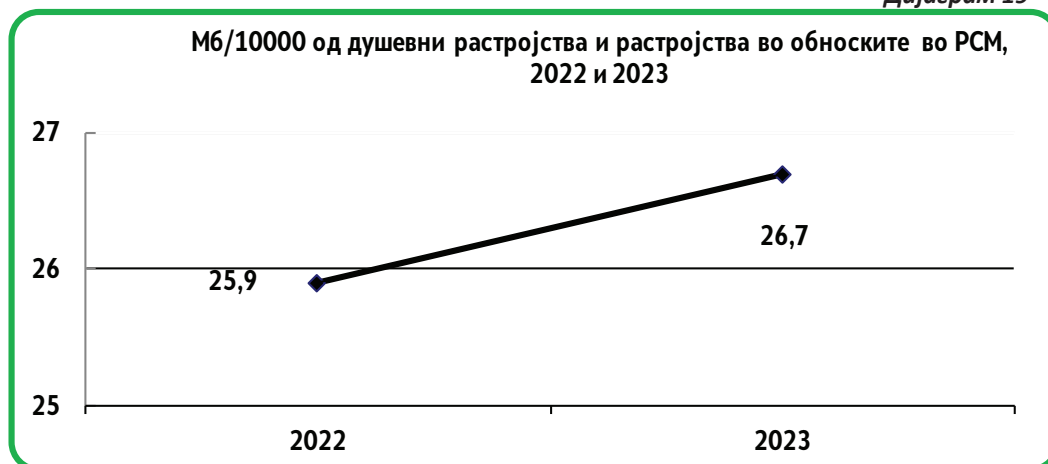
Болестите од оваа група се често застапени во патологијата на населението во Република Северна Македонија и се на дванаесеттото место и во двете анализирани години во структурата на групите на болести и состојби регистрирани во болничко-стационарната дејност.

Од анализата на дадените години се забележува зголемување на бројот на лекувани болни за 3.2% во 2023 во однос на 2022г; зголемување на бројот на остварени болнички денови за 34,3% во 2023 во однос на 2022г. и зголемување на бројот на денови на просечно траење на лекување на 81,9 дена во 2023 од 62,9 дена во 2022 година.

Табели 1,2,3,4 и 6 и дијаграми 19 и 20

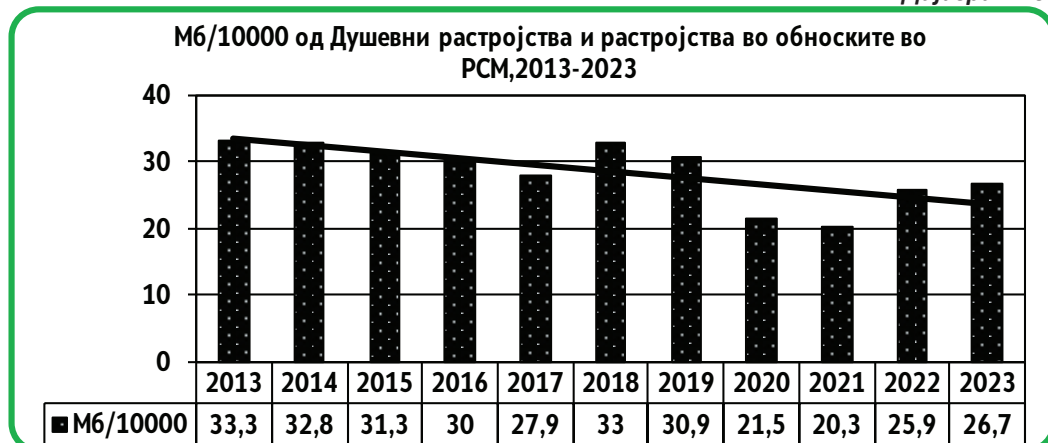
Болничкиот морбидитет во 2023г. е зголемен на 26,7‰ во однос на морбидитетот од 2022г., кога изнесувал 25,9‰.

Дијаграм 19



Извор: ИЈЗ на РСМ

Дијаграм 20



Извор: ИЈЗ на РСМ

**VI. група: БОЛЕСТИ НА НЕРВНИОТ СИСТЕМ
(шифра G00 - G99)**

Бројот на лекувани болни од болести на нервниот систем во 2023г. се зголемил за 9,2% во однос на 2022, т.е. од 3661 во 2022 на 3997 лекувани болни во 2023г.

Бројот на остварени болнички денови е зголемен за 7,7% во 2023 во однос на 2022г.

Просечното траење на лекување по еден случај во денови е намалено на 8,9 во 2023 од 9 дена во 2022 година.

Табели 1,2,3,4 и 6 и дијаграми 21 и 22

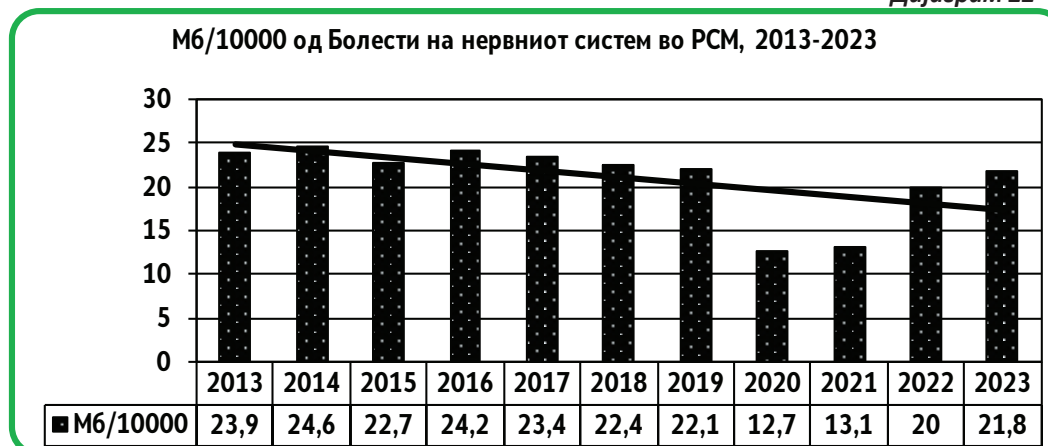
Болничкиот морбидитет од болести на нервниот систем во 2023г. е зголемен и изнесува 21,8‰, во однос на 2022г кога бил 20.0 ‰.

Дијаграм 21



Извор: ИЈЗ на РСМ

Дијаграм 22



Извор: ИЈЗ на РСМ

**VII. група: БОЛЕСТИ НА ОКОТО И НА АДНЕКСИТЕ
(шифра Н00 - Н59)**

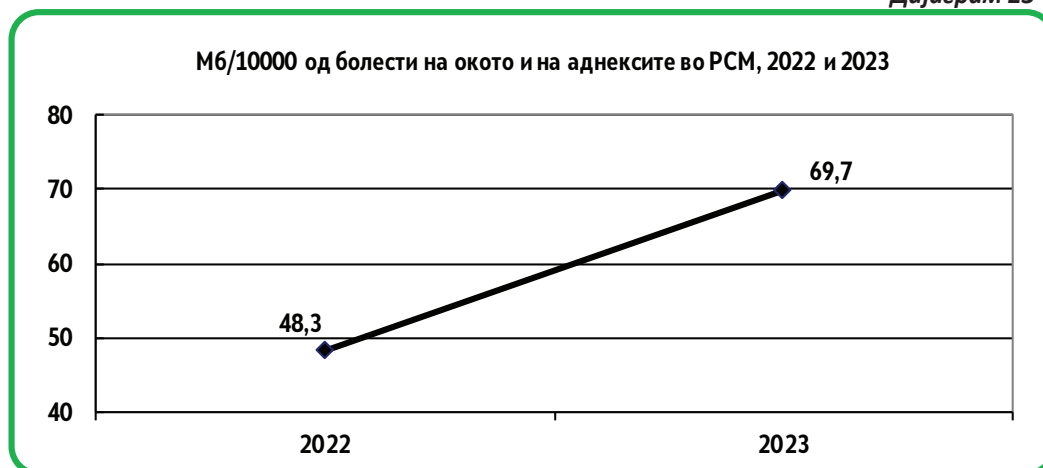
Од болести на окото и на аднексите во 2023г. се лекувани 12769, а во 2022г. 8855 болни (зголемување за 44.2% во 2023 во однос на 2022г.)

Во 2023г. бројот на остварените болнички денови се зголемува за 50,5 индексни поени во однос на 2022., а просечното траење на лекување по еден случај е зголемено од 1,3 денови во 2022г на 1,4 денови во 2023 година.

Табели 1,2,3,4 и 6 и дијаграми 23 и 24

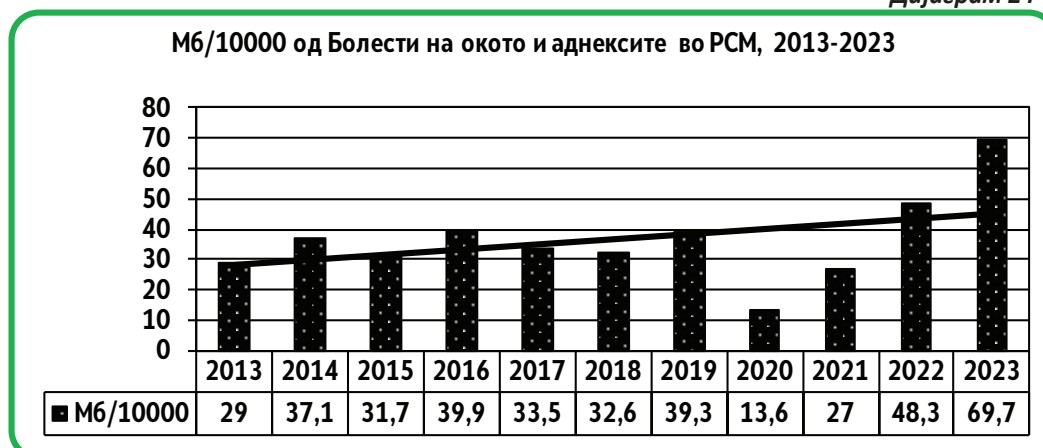
Болничкиот морбидитет во 2023г. е зголемен на 69,7‰ во однос на морбидитетот од 2022г., кога изнесувал 48,3‰.

Дијаграм 23



Извор: ИЈЗ на РСМ

Дијаграм 24



Извор: ИЈЗ на РСМ

VIII. група: БОЛЕСТИ НА УВОТО И НА МАСТОИДНИОТ ИЗРАСТОК (шифра H60 - H95)

Болестите на увото и на мастоидниот израсток учествуваат со 0.4% и во двете анализирани години во вкупниот број на лекувани болни во болничко - стационарната дејност во Република Северна Македонија. Бројот на лекувани болни е зголемен за 15% во 2023 во однос на 2022г.

Во 2023г. бројот на остварените болнички денови се зголемува на 5050 во однос на 4224 во 2022г - за 19,6%.

Просечното траење на лекување по еден случај се зголемува на 4,7 денови во 2023 од 4,5 денови во 2022г.

Табели 1,2,3,4 и 6 и дијаграми 25 и 26

Болничкиот морбидитет во 2023г. е зголемен на 5.9‰ во однос на морбидитетот од 2022г., кога изнесувал 5.1‰.

Дијаграм 25



Извор: ИЈЗ на РСМ

Дијаграм 26



Извор: ИЈЗ на РСМ

**IX. група БОЛЕСТИ НА ЦИРКУЛАТОРЕН СИСТЕМ
(шифра I00 - I99)**

Болестите на циркулаторниот систем повеќе од 20 години претставуваат голем социјално-медицински проблем во Република Северна Македонија, за што говорат и податоците за бројот на лекуваните болни во болничко-стационарната дејност. Посебно негативна тенденција е зафатеноста на помладите возрасни групации, големиот број на остварени болнички денови, појавата на инвалидност, раното пензионирање, како и предвременото умирање.

Болестите од оваа група паѓаат на второто место во 2022 и 2023 година, а биле на првото од 2000 до 2005г во структурата на групите на болести и состојби регистрирани во болничко-стационарната дејност во Република Северна Македонија. Во вкупно регистрираните болести тие учествуваат со процентуалната застапеност од 13.6 во 2023, а со 13,9 во 2022 година.

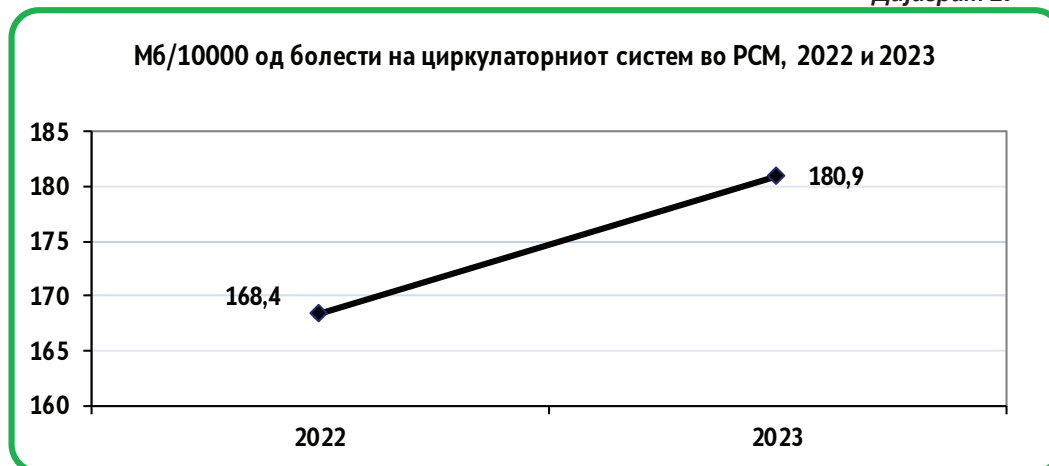
Од болести на циркулаторен систем во 2023г. се лекувале 33139 болни, кои оствариле 151918 болнички денови, со просечното траење на лекување по еден случај од 4,6 дена.

Во 2023г. бројот на лекувани болни се зголемил за 7.5% во однос на 2022г. Остварените болнички денови се зголемени за 11.1%, а просечното траење на лекување по еден случај е зголемено од 4,4 дена во 2022 на 4,6 дена во 2023г.

Табели 1,2,3,4 и 6 и дијаграми 27 и 28

Болничкиот морбидитет во 2023г. е зголемен на 180.9‰ во однос на морбидитетот од 2022г. кога изнесувал 168,4‰.

Дијаграм 27



Извор: ИЈЗ на РСМ

Дијаграм 28



Извор: ИЈЗ на РСМ

**Х. група: БОЛЕСТИ НА РЕСПИРАТОРЕН СИСТЕМ
(шифра Ј00 - Ј99)**

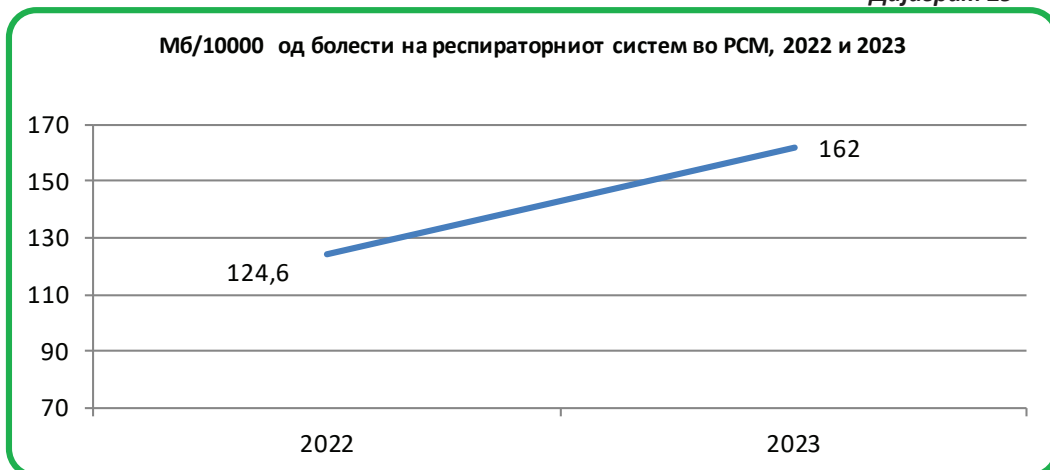
Загадувањето на животната средина, посебно загадувањето на воздухот допринесува респираторните болести да се на првото место во морбидитетот на популацијата од 2006, а на второ до 2005г., додека во 2022 се со 10,3% учество, а со 12.2% учество во 2023 година во вкупно лекуваните.

Во 2023г. од овие болести се лекувани 29679 болни кои се за 30.1% повеќе во однос на лекуваните во 2022г., кои оствариле и поголем број болнички денови за 31.6% и поголем болнички морбидитет од 162‰ во 2023г во однос на 124,6‰ од 2022 година.

Просечното траење на лекување по еден случај во денови е исто и во двете анализирани години и изнесува 5,9дена.

Табели 1,2,3,4 и 6 и дијаграми 29 и 30

Дијаграм 29



Извор: ИЈЗ на РСМ

Дијаграм 30



Извор: ИЈЗ на РСМ

XI. група: БОЛЕСТИ НА ДИГЕСТИВНИОТ СИСТЕМ (шифра К00 - К93)

Болестите од оваа група се често застапени во патологијата на населението во Република Северна Македонија и се на третото место до 2007 година, на четвртото место во 2010, 2011 и 2012 година, и на петтото во 2022 и 2023 година во структурата на групите на болести и состојби регистрирани во болничко - стационарната дејност.

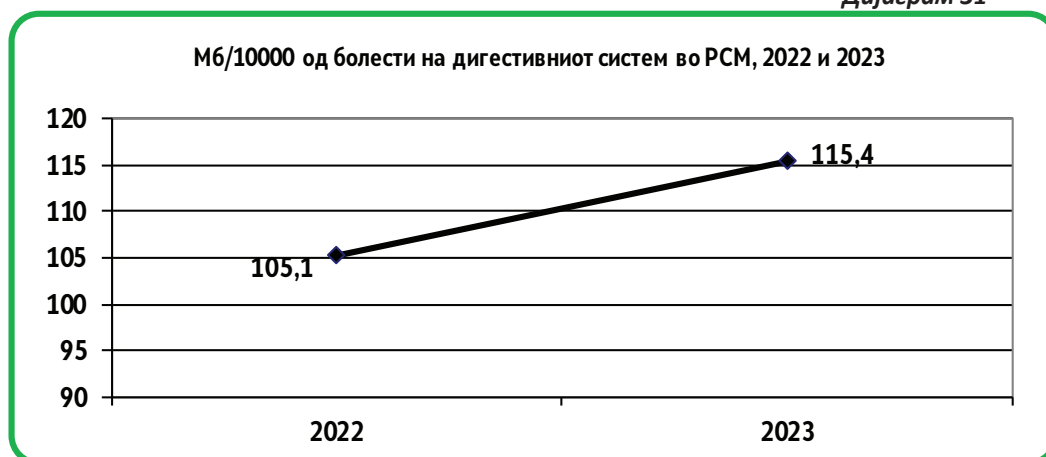
Во вкупно регистрираните болести и во 2022 и во 2023г. тие учествуваат со 8.7%.

Во 2023г. од овие болести се **лекувани** 21134 болни за 9.8% повеќе во однос на 2022г., кои оствариле поголем број **болнички денови** во 2023 во однос на 2022 за 9,1% и поголем **болнички морбидитет** од 115,4‰ (105.1‰ во 2022г)

Просечното траење на лекување по еден случај во денови е 4,6 во 2022 а во 2023 се намалува на 4,5 дена.

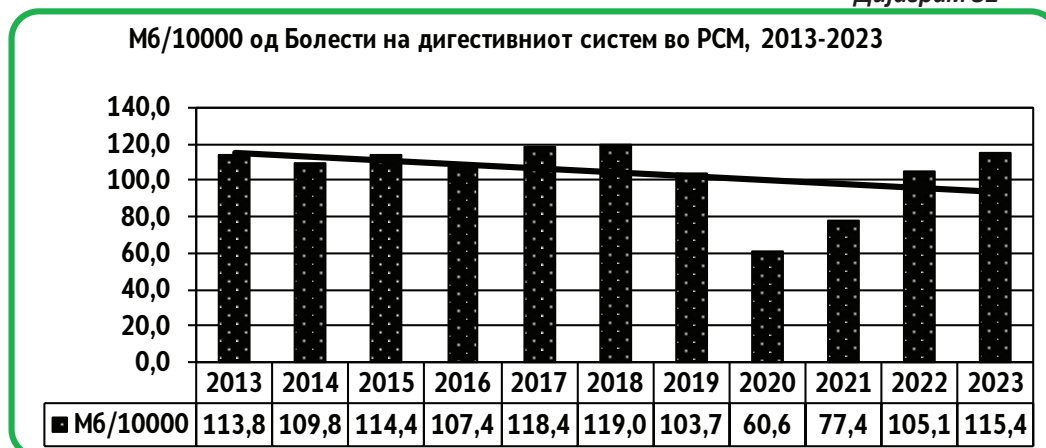
Табели 1,2,3,4 и 6 и дијаграми 31 и 32

Дијаграм 31



Извор: ИЈЗ на РСМ

Дијаграм 32



Извор: ИЈЗ на РСМ

**XII. група: БОЛЕСТИ НА КОЖАТА И ПОТКОЖНОТО ТКИВО
(шифра L00 - L99)**

Од болестите на кожата и поткожното ткиво во болничко-стационарната дејност во Р. Северна Македонија во 2023г. се регистрирани поголем број на случаи 3474 (за 10,3% повеќе од 2022г.); поголем број на остварени болнички денови за 10% во 2023 во однос на 2022г., и поголем морбидитет од 19‰ (17,2‰ во 2022г.).

Во вкупниот број на лекувани болни во болничко стационарната дејност во Републиката, лекуваните болни од овие болести се застапени со 1,4% и во двете години во вкупниот морбидитет.

Просечното траење на лекување по еден случај во денови изнесува 4,9 денови и во двете години

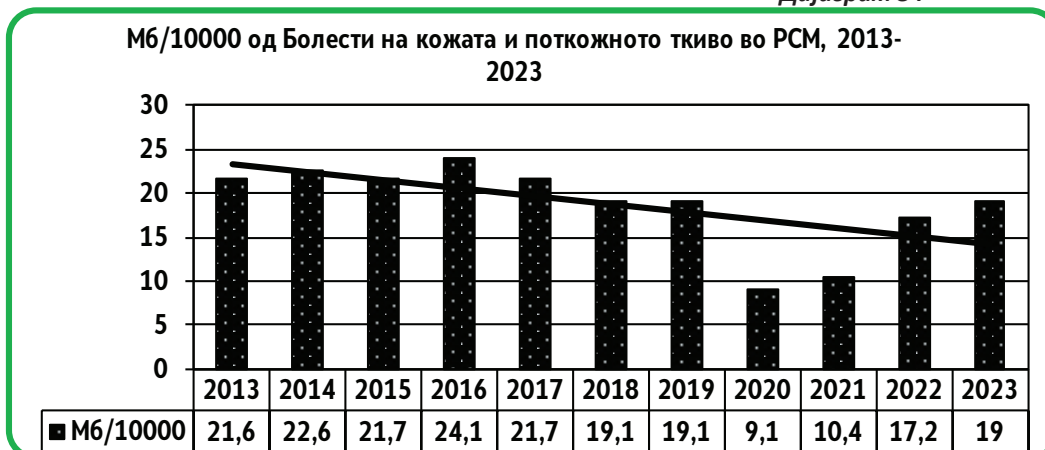
Табели 1,2,3,4 и 6 и дијаграми 33 и 34

Дијаграм 33



Извор: ИЈЗ на РСМ

Дијаграм 34



Извор: ИЈЗ на РСМ

**XIII. група : БОЛЕСТИ НА МУСКУЛНОСКЕЛЕТНИОТ СИСТЕМ
И НА СВРЗНОТО ТКИВО
(шифра M00 - M99)**

Појавата на болестите на мускулноскелетниот систем и на сврзното ткиво се поврзани со продолжувањето на просечниот век на живеење и зголемувањето во постарите возрасни групи на населението.

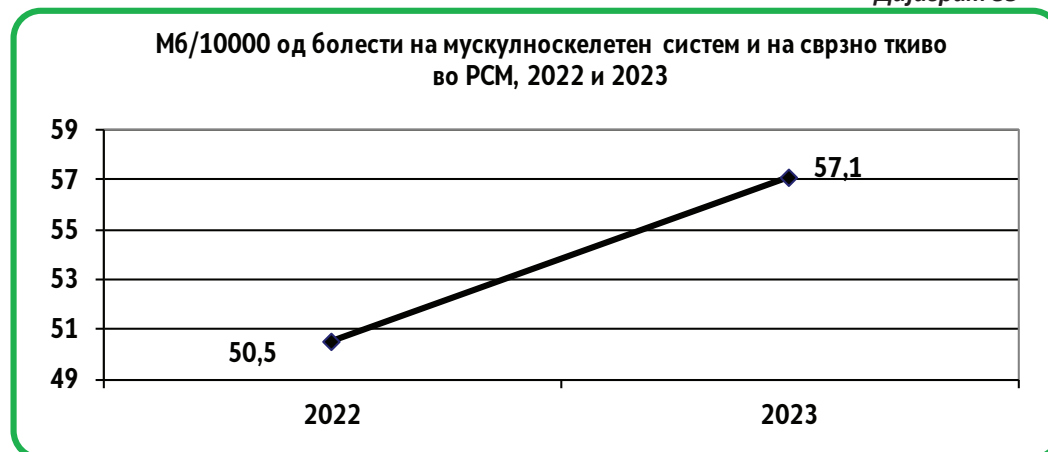
Во 2022г. од болести на мускулноскелетниот систем и на сврзното ткиво во болничко-стационарната дејност во Република Северна Македонија се лекувани 9256 болни кои оствариле 76143 болнички денови, со просечно траење на лекување по еден случај од 8.2 дена.

Во 2023г. бројот на лекуваните болни е поголем и изнесува 10461, со поголем број на остварени болнички денови од 88518 и поголемо просечно траење на лекување од 8,5 дена, во споредба со 8,2 дена во 2022 година.

Следејќи ја стапката на морбидитет во анализираниот период, се забележува пораст на 57.1‰ во 2022 од 50.5‰ во 2022 година.

Табели 1,2,3,4 и 6 и дијаграми 35 и 36

Дијаграм 35



Извор: ИЈЗ на РСМ

Дијаграм 36



Извор: ИЈЗ на РСМ

**XIV група: БОЛЕСТИ НА ГЕНИТОУРИНАРНИОТ СИСТЕМ
(шифра N00 - N99)**

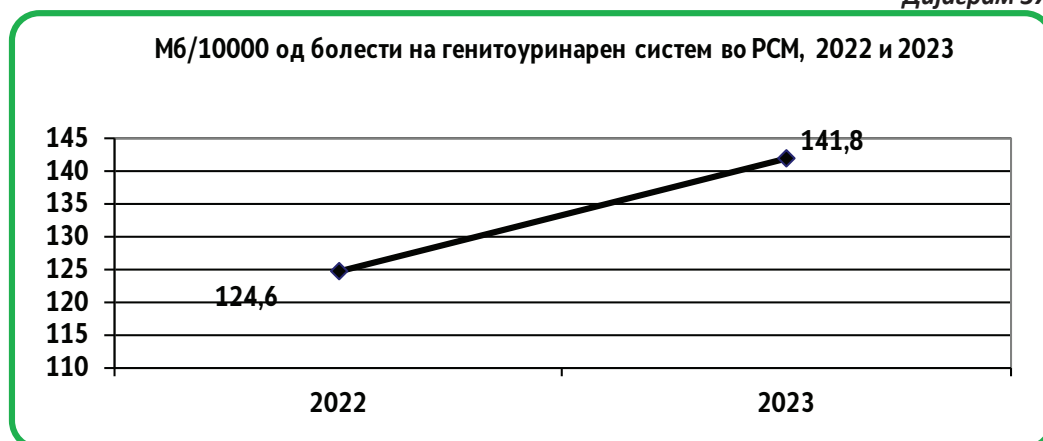
Бројот на лекувани болни во 2023г. е 25971 со остварени 152668 болнички денови (за 42,4 повеќе во однос на 2022г.), а во 2022г. се лекувани 22828 болни (за 13.8% повеќе во 2023), кои оствариле 107177 болнички денови.

Просечното траење на лекување по еден случај во денови во 2023г. е подолго и изнесува 5.9 дена, во однос на 2022 г. (4,7 дена).

Стапката на морбидитет перманентно се зголемува од 63.9‰ во 2001г, на 91.6‰ во 2008 година. Во 2009 се забележува пад на стапката на 85.5‰, за во 2011 и 2012 повторно да има пораст на 95.2‰ и 121.1‰ во 2014 година. Во 2015 година се забележува повторно опаѓање на морбидитетот на 118.3‰, и во 2022г. пораст на 124,6‰, и во 2023 исто така пораст на 141.8‰.

Табели 1,2,3,4 и 6 и дијаграми 37 и 38

Дијаграм 37



Извор: ИЈЗ на РСМ

Дијаграм 38



Извор: ИЈЗ на РСМ

**XV. група: БРЕМЕНОСТ, ПОРОДУВАЊЕ И ПУЕРПЕРИУМ
(шифра 000 - 099)**

Бројот на лекувани болни од групата на бременост, породување и пуерпериум во 2022г. изнесува 6601, а во 2023 – 6448 и е помал за 2,3 индексни поени во однос на 2022г.

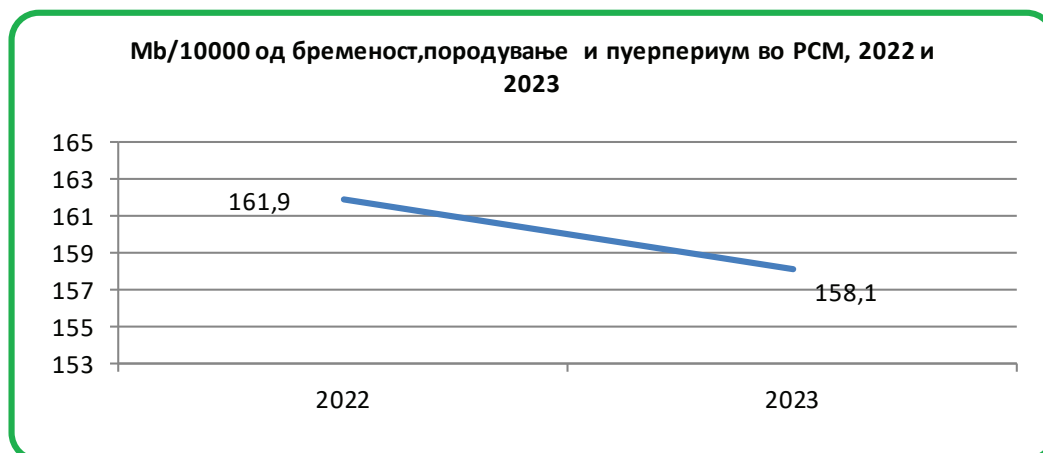
Бројот на остварени болнички денови во 2022г. изнесува 18084, а просечното траење на лекување по еден случај 2,7 дена.

Во 2023г. бројот на остварените болнички денови се зголемува за 2.5% и изнесува 18528, и просечното траење на лекување по еден случај исто се зголемува на 2.9 дена.

Стапката на морбидитетот во 2022г. е 161.9‰, а во 2023г. се намалува на 158.1‰.

Табели 1,2,3,4 и 6 и дијаграми 39 и 40

Дијаграм 39



Извор: ИЈЗ на РСМ

Дијаграм 40



Извор: ИЈЗ на РСМ

XVI. група: ОДРЕДЕНИ СОСТОЈБИ ШТО НАСТАНУВААТ ВО ПЕРИНАТАЛНИОТ ПЕРИОД (шифра P00 - P96)

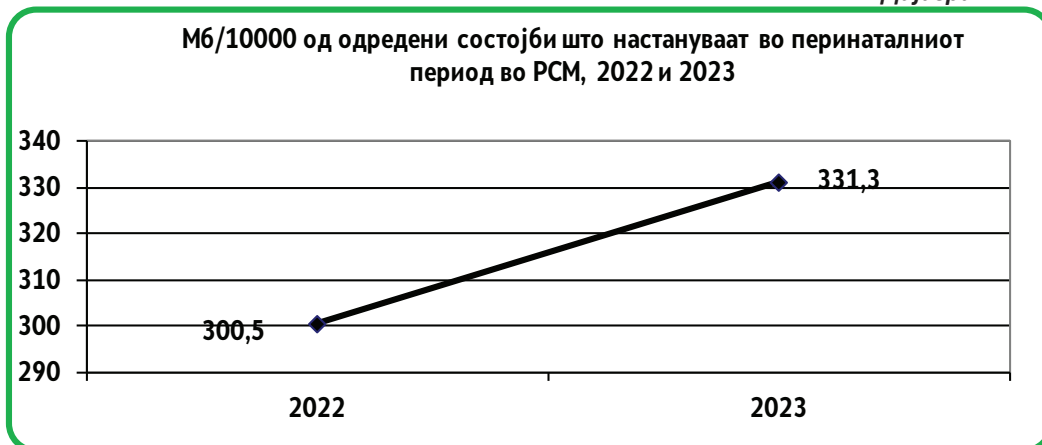
Според податоците од болничките установи во Републиката во кои се остварува здравствената заштита на мајките и новороденчињата, во 2023г. лекувани се вкупно 570 случаи од одредени состојби настанати во перинаталниот период, а во 2022г. се лекувани 517 (за 10,3% повеќе) случаи.

Во 2022г. овие болни оствариле 5388 болнички денови со просечно траење на лекување од 10,4 дена, а во 2023г. – 5022 болнички денови (за 6.8% помалку), и пократко просечно траење на лекување од 8.8 денови.

Стапката на морбидитет во 2001г. е 461.2‰, во 2007г. е највисока 658.7‰, а во 2013г. се намалува на 366.1‰ во однос на споменатите години. Во 2014 стапката на морбидитет се зголемува, во 2015 се намалува и изнесува 340.3‰ а во 2016 повторно се зголемува и изнесува 403.4‰. Во 2022 изнесува 300,5‰, а во 2023 се зголемува во однос на 2022г. и изнесува 331,3‰.

Табели 1,2,3,4 и 6 и дијаграми 41 и 42

Дијаграм 41



Извор: ИЈЗ на РСМ

Дијаграм 42



Извор: ИЈЗ на РСМ

**XVII. група: КОНГЕНИТАЛНИ МАЛФОРМАЦИИ, ДЕФОРМАЦИИ
И ХРОМОЗОМСКИ НЕНОРМАЛНОСТИ
(шифра Q00 - Q99)**

Конгениталните малформации, деформации и хромозомски ненормалности се група на болести и состојби, посебно значајни за анализа и проучување, од причина што нивното настанување е во директна врска со појавата на низа ендогени, односно тератогени фактори, но и егзогени фактори на надворешната средина (радиоактивно зрачење, хемиски агенци, вируси и друго). Во 2022г. лекувани се вкупно 1778 случаи, а во 2023г 1733.

Во 2022г. овие болни оствариле 8037 болнички денови со просечно траење на лекување од 2.7 дена, а во 2023г. – 7991 болнички денови (за 0.6% помалку), и подолго просечно траење на лекување од 2,9 дена.

Стапката на морбидитет во 2023 година се намалува на 9.5‰ од 9.7‰. Табели 1,2,3,4 и 6 и дијаграми 43 и 44

Дијаграм 43



Извор: ИЈЗ на РСМ

Дијаграм 44



Извор: ИЈЗ на РСМ

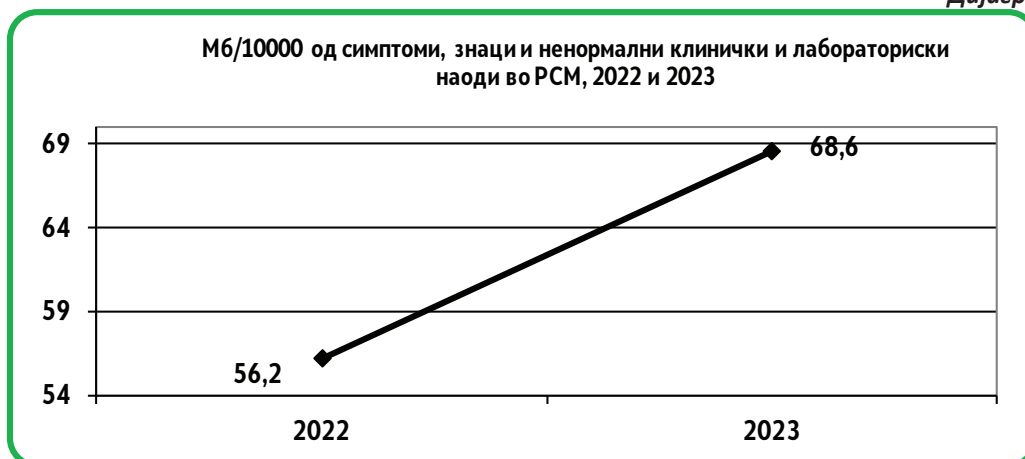
XVIII. група: СИМПТОМИ, ЗНАЦИ И НЕНОРМАЛНИ КЛИНИЧКИ И ЛАБОРАТОРИСКИ НАОДИ, НЕКЛАСИФИЦИРАНИ НА ДРУГО МЕСТО (шифра R00 - R99)

Во болничко-стационарната дејност во Р. Македонија групата на симптоми, знаци и ненормални клинички и лабораториски наоди, некласифицирани на друго место во структурата на лекувани болни имаат поголема застапеност од 5,2% во 2023г во споредба со 4.6% застапеност во 2022г..

Стапката на морбидитет на 10 000 жители во 2022г. изнесува 56,2, а во 2023 година се зголемува на 68,6.

Табели 1,2,3,4 и 6 и дијаграми 45 и 46

Дијаграм 45



Извор: ИЈЗ на РСМ

Дијаграм 46



Извор: ИЈЗ на РСМ

**XIX. група : ПОВРЕДА, ТРУЕЊЕ И ДРУГИ ОДРЕДЕНИ
ПОСЛЕДИЦИ ОД НАДВОРЕШНИ ПРИЧИНИ
(шифра S00 - T98)**

Современиот начин на живот, индустријализацијата и урбанизацијата, како и динамичното темпо на живеење се меѓу најчестите фактори за се поголемата застапеност на повредите во вкупната патологија на населението во Република Македонија.

Социјално - медицинското значење на оваа групација е големо заради потребата од ургентно згрижување во стационарните установи (пр. повредите во сообраќајни несреќи), високиот процент на појава на инвалидност и смртност, како и високите трошоци за лекување и рехабилитација.

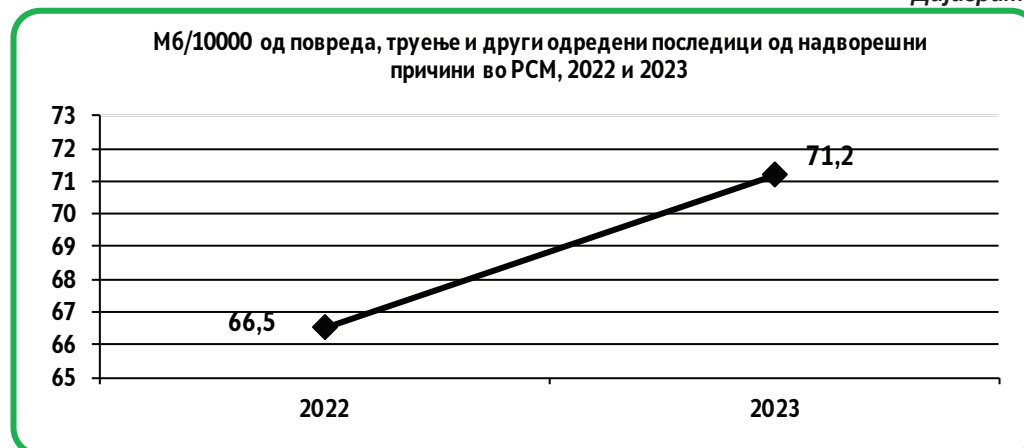
Нивното учество во вкупниот број на **лекувани болни** во болничко-стационарната дејност се намалува и изнесува 5.4% во 2023 од 5,5 % во 2022 година во вкупниот број на лекувани болни. И во двете анализирани години се на шестото место во структурата на вкупно лекуваните болни во оваа дејност.

Во 2022г. лекувани се вкупно 12185 случаи, а во 2023г. се лекувани 13049 (повеќе за 7,1%). Во 2022г. овие болни оствариле 73516 **болнички денови со просечно траење на лекување** од 6 дена, а во 2023г. - 78798 (повеќе за 7,2%) болнички денови и исто просечно траење на лекување од 6 дена.

Стапката на морбидитет на 10 000 жители во 2022г. изнесувала 66.5, а во 2023 година се зголемува на 71.2.

Табели 1,2,3,4 и 6 и дијаграми 47 и 48

Дијаграм 47



Извор: ИЈЗ на РСМ

Дијаграм 48



Извор: ИЈЗ на РСМ

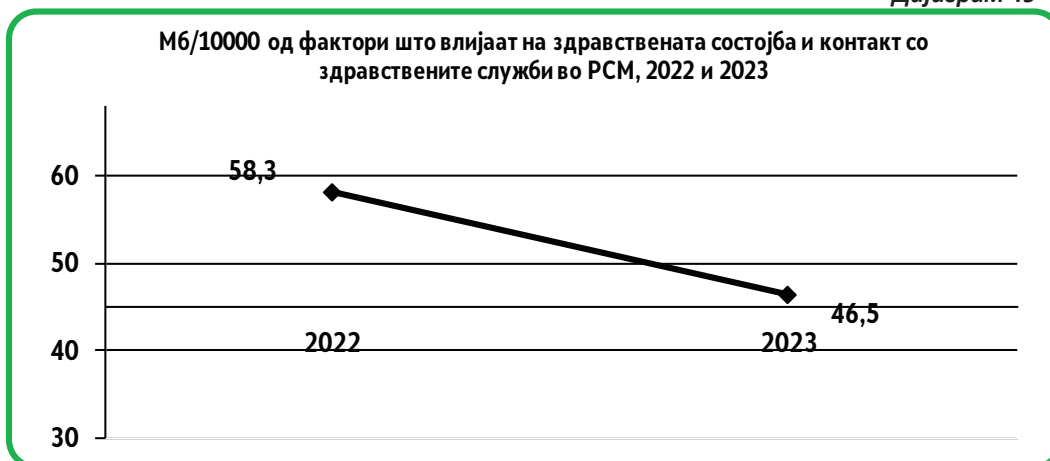
XXI. група: ФАКТОРИ ШТО ВЛИЈААТ НА ЗДРАВСТВЕНАТА СОСТОЈБА И КОНТАКТ СО ЗДРАВСТВЕНИТЕ СЛУЖБИ (шифра Z00 - Z99)

Во 2022г. во болничко-стационарната дејност од групата фактори што влијаат на здравствената состојба и контакт со здравствените служби се лекувани 10673 болни, а во 2023 - 8525 за 20.1% помалку.

Во 2022г. овие **болни** оствариле вкупно 50429 **болнички денови**, а во 2023 за 3.7% повеќе; со **просечно траење на лекување** по еден случај од 4,7 дена во 2022 и 6,1 дена во 2023г.

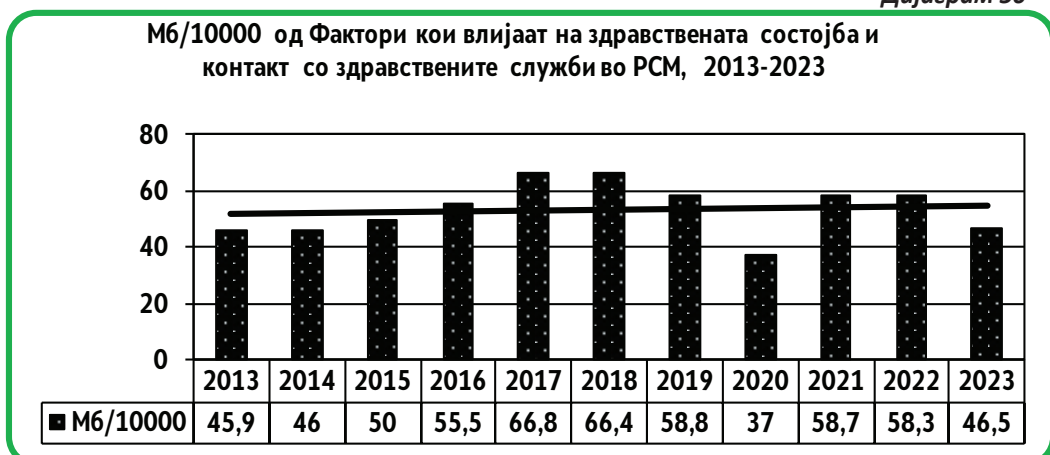
Стапката на морбидитет на 10000 жители од 58.3 во 2022 се намалила на 46,5 во 2023 година. Табели 1,2,3,4 и 6 и дијаграми 49 и 50

Дијаграм 49



Извор: ИЈЗ на РСМ

Дијаграм 50



Извор: ИЈЗ на РСМ

ЗАКЛУЧНИ СОГЛЕДУВАЊА

Од извршената анализа на болничко - статистичкиот материјал за 2022 и 2023 година во врска со функционирањето на болничко-стационарната дејност во Република Северна Македонија, а со цел за согледување на болничкиот морбидитет произлегуваат следните заклучоци, констатирани во 2023 во однос на 2022:

- Бројот на лекуваните болни и болничкиот морбидитет се зголемени;
- Бројот на остварените болнички денови се зголемени;
- Бројот на деновите на просечното траење на лекување по еден случај исто така е зголемен;
- Во структурата на лекувани болни според групи на болести, и во двете анализирани години на прво место се неоплазмите;

Во морбидитетот на лекувани мажи доминираат болести на циркулаторниот систем (189.3‰); неоплазми (158.9‰); болести на респираторен систем (150.8‰); болести на дигестивен систем (115.8‰); болести на генитоуринарен систем (96.3‰) и т.н.

Во морбидитетот на лекувани жени доминираат неоплазми (197‰); болести на генитоуринарниот систем (154,1‰); болести на респираторен систем (135.2‰); болести на циркулаторен систем (130‰); болести на дигестивен систем (87.9‰) и т.н.

- Во структурата на остварени болнички денови според групи на болести, на прво место во 2022 и во 2023 година се болните од неоплазми;
- Просечно траење на лекување по еден случај и во двете анализирани години е најдолго кај болните од душевни растројства и растројства во обносните;
- Во вкупниот број на лекувани болни во болничко-стационарните организации според региони во 2022 и 2023г., најголем број на лекувани болни се регистрирани од Скопје;
- Според јавни и приватни болнички установи во Република Северна Македонија во 2022 и 2023г. најголем број на лекувани болни и со најмногу остварени болнички денови престојувале во клиниките и институтите при клиничкиот центар;
- Голем дел од лекуваните болни во болничко - стационарната дејност сеуште се испишуваат со дијагнози од типот на недоволно дефинирани состојби и слично, што не е во согласност со развиените дијагностички методи, лабораториски и други испитувања во рамките на болничкиот третман.

ПРЕПОРАКИ

- Подобрување на функционалната поврзаност меѓу стационарната дејност и амбулантно-поликлиничката дејност, посебно во делот на подготовка на болниот за хоспитализација и селекција на случаите што бараат хоспитален третман.
- Точно и правилно користење на шифрите од МКБ-10 ревизија, со што би се намалил бројот на многу често користените шифри од групата “симптоми, знаци и ненормални клинички и лабораториски наоди, неклассифицирани на друго место”, и би се добила реална слика на регистрираните болести.
- Да се стави акцент на раното откривање на голем број болести уште во предклиничкиот и раниот манифестен стадиум и повеќе да се искористува домашното лекување и дневните болници, како би се придонело за порационално хоспитално лекување.
- Комплетно воспоставување на здравствениот информативен систем во Република Македонија, посебно во делот на болничкиот потсистем и потсистемот на центрите за јавно здравје, со што ќе се овозможи континуирано, комплетно и реално следење на индикаторите - болнички морбидитет и морталитет, како и поефикасно планирање на стационарната дејност во сегментите на кадровската обезбеденост, обезбеденоста со современа опрема и соодветна функционална поставеност на секундарната и терциерната здравствена заштита.

ПРИЛОГ ТАБЕЛИ

**ЛЕКУВАНИ БОЛНИ, ОСТВАРЕНИ БОЛНИЧКИ ДЕНОВИ И ПРОСЕЧНО ТРАЕЊЕ НА
ЛЕКУВАЊЕ ПО ГРУПИ НА БОЛЕСТИ ВО Р.С.М, 2022**

Табела 1

ГРУПИ НА БОЛЕСТИ И СОСТОЈБИ	Лекувани болни		Остварени болнички денови		Просечно лекување по еден случај во денови
	Број	%	Број	%	
ВКУПНО	221386	100	1739268	100	7,9
1. Одредени инфективни и паразитски болести (A00-B99)	10548	4,8	86716	5,0	8,2
2. Неоплазми(C00-D48)	31085	14,0	435800	25,1	14,0
3. Болести на крвта и крвот. орг. и одр. заб.што го зафаќаат имуниот с-ем (D50-D89)	4934	2,2	94257	5,4	19,1
4. Ендокрини, нутритивни и метаболични болести (E00-E90)	6447	2,9	26690	1,5	4,1
5. Душевни растројства и растројства во обносните (F00-F99)	4746	2,1	298741	17,2	62,9
6. Болести на нервниот систем (G00-G99)	3661	1,7	32978	1,9	9,0
7. Болести на окото и аднексите (H00-H59)	8855	4,0	11852	0,7	1,3
8. Болести на увото и на мастоидниот израсток (H60-H95)	933	0,4	4224	0,2	4,5
9. Болести на циркулаторниот систем (I00-I99)	30838	13,9	136770	7,9	4,4
10. Болести на респираторниот систем (J00-J99)	22816	10,3	133572	7,7	5,9
11. Болести на дигестивниот систем (K00-K93)	19243	8,7	87676	5,0	4,6
12. Болести на кожата и на поткожното ткиво (L00-L99)	3151	1,4	15318	0,9	4,9
13. Болести на мускулоскелетниот систем и на сврзното ткиво (M00-M99)	9256	4,2	76143	4,4	8,2
14. Болести на генитоуринарниот систем (N00-N99)	22828	10,3	107177	6,2	4,7
15. Бременост,породување и пуерпериум O00-O99)	6601	3,0	18084	1,0	2,7
16.Одредени состојби што настануваат во перинаталниот период (P00-P96)	517	0,2	5388	0,3	10,4
17. Конгенитални малформации,деформации и хромозомски ненормалности (Q00-Q99)	1778	0,8	8037	0,5	4,5
18. Симптоми, знаци и ненорм.кл.и лабор. наоди,некласифиц. на др. место (R00-R99)	10291	4,6	35900	2,1	3,5
19. Повреда, труење и др. одредени последици од надворешни причини (S00-T98)	12185	5,5	73516	4,2	6,0
21. Фактори што влијаат на здрав. состојба и контакт со здрав.служби (Z00-Z99)	10673	4,8	50429	2,9	4,7

Извор: ИЈЗ на Р.С.Македонија

ЛЕКУВАНИ БОЛНИ, ОСТВАРЕНИ БОЛНИЧКИ ДЕНОВИ И ПРОСЕЧНО ТРАЕЊЕ НА ЛЕКУВАЊЕ ПО ГРУПИ НА БОЛЕСТИ ВО Р.С.М, 2023

Табела 2

ГРУПИ НА БОЛЕСТИ И СОСТОЈБИ	Лекувани болни		Остварени болнички денови		Просечно лекување по еден случај во денови
	Број	%	Број	%	
ВКУПНО	243446	100	1994413	100	8,2
1. Одредени инфективни и паразитски болести (A00-B99)	4168	1,7	31672	1,6	7,6
2. Неоплазми(C00-D48)	36914	15,2	482741	24,2	13,1
3. Болести на крвта и крвот. орг. и одр. заб.што го зафаќаат имуниот с-ем (D50-D89)	5228	2,1	102480	5,1	19,6
4. Ендокрини, нутритивни и метаболични болести (E00-E90)	7644	3,1	29542	1,5	3,9
5. Душевно растројства и растројства во обносните (F00-F99)	4896	2,0	401118	20,1	81,9
6. Болести на нервниот систем (G00-G99)	3997	1,6	35513	1,8	8,9
7. Болести на окото и аднексите (H00-H59)	12769	5,2	17837	0,9	1,4
8. Болести на увото и на мастоидниот израсток (H60-H95)	1073	0,4	5050	0,3	4,7
9. Болести на циркулаторниот систем (I00-I99)	33139	13,6	151918	7,6	4,6
10. Болести на респираторниот систем (J00-J99)	29679	12,2	175790	8,8	5,9
11. Болести на дигестивниот систем (K00-K93)	21134	8,7	95674	4,8	4,5
12. Болести на кожата и на поткожното ткиво (L00-L99)	3474	1,4	16849	0,8	4,9
13. Болести на мускулоскелетниот систем и на сврзното ткиво (M00-M99)	10461	4,3	88518	4,4	8,5
14. Болести на генитоуринарниот систем (N00-N99)	25971	10,7	152668	7,7	5,9
15. Бременост,породување и пуерпериум O00-O99)	6448	2,6	18528	0,9	2,9
16.Одредени состојби што настануваат во перинаталниот период (P00-P96)	570	0,2	5022	0,3	8,8
17. Конгенитални малформации,деформации и хромозомски ненормалности (Q00-Q99)	1733	0,7	7991	0,4	4,6
18. Симптоми, знаци и ненорм.кл.и лабор. наоди,некласифиц. на др. место (R00-R99)	12574	5,2	44408	2,2	3,5
19. Повреда, труење и др. одредени последици од надворешни причини (S00-T98)	13049	5,4	78798	4,0	6,0
21. Фактори што влијаат на здрав. состојба и контакт со здрав.служби (Z00-Z99)	8525	3,5	52296	2,6	6,1

Извор: ИЈЗ на Р.С.Македонија

**ЛЕКУВАНИ БОЛНИ ПО ГРУПИ НА БОЛЕСТИ ВО БОЛНИЧКО - СТАЦИОНАРНАТА
ДЕЈНОСТ ВО Р.С.М, 2022-2023 (индекс 2023/2022)**

Табела 3

ГРУПИ НА БОЛЕСТИ ПО МКБ-10	2022	2023	ИНДЕКС 2023/2022
ВКУПНО	221386	243446	110,0
1. Одредени инфективни и паразитски болести (A00-B99)	10548	4168	39,5
2. Неоплазми(C00-D48)	31085	36914	118,8
3. Болести на крвта и крвот. орг. и одр. заб.што го зафаќаат имуниот с-ем (D50-D89)	4934	5228	106,0
4. Ендокрини, нутритивни и метаболични болести (E00-E90)	6447	7644	118,6
5. Душевни растројства и растројства во обноските (F00-F99)	4746	4896	103,2
6. Болести на нервниот систем (G00-G99)	3661	3997	109,2
7. Болести на окото и аднексите (H00-H59)	8855	12769	144,2
8. Болести на увото и на мастоидниот израсток (H60-H95)	933	1073	115,0
9. Болести на циркулаторниот систем (I00-I99)	30838	33139	107,5
10. Болести на респираторниот систем (J00-J99)	22816	29679	130,1
11. Болести на дигестивниот систем (K00-K93)	19243	21134	109,8
12. Болести на кожата и на поткожното ткиво (L00-L99)	3151	3474	110,3
13. Болести на мускулоскелетниот систем и на сврзното ткиво (M00-M99)	9256	10461	113,0
14. Болести на генитоуринарниот систем (N00-N99)	22828	25971	113,8
15. Бременост, породување и пуерпериум O00-O99)	6601	6448	97,7
16. Одредени состојби што настануваат во перинаталниот период (P00-P96)	517	570	110,3
17. Конгенитални малформации, деформации и хромозомски ненормалности (Q00-Q99)	1778	1733	97,5
18. Симптоми, знаци и ненорм. кл. и лабор. наоди, некласифиц. на др. место (R00-R99)	10291	12574	122,2
19. Повреда, труење и др. одредени последици од надворешни причини (S00-T98)	12185	13049	107,1
21. Фактори што влијаат на здрав. состојба и контакт со здрав. служби (Z00-Z99)	10673	8525	79,9

Извор: Институт за јавно здравје на Р.С.Македонија

ОСТВАРЕНИ БОЛНИЧКИ ДЕНОВИ ВО БОЛНИЧКО - СТАЦИОНАРНАТА ДЕЈНОСТ ВО Р.С.М. (ИНДЕКС 2023/2022)

Табела 4

ГРУПИ НА БОЛЕСТИ ПО МКБ -10	2022	2023	ИНДЕКС 2023/2022
ВКУПНО	1739268	1994413	114,7
1. Одредени инфективни и паразитски болести (A00-B99)	86716	31672	36,5
2. Неоплазми(C00-D48)	435800	482741	110,8
3. Болести на крвта и крвот. орг. и одр. заб.што го зафаќаат имуниот с-ем (D50-D89)	94257	102480	108,7
4. Ендокрини, нутритивни и метаболични болести (E00-E90)	26690	29542	110,7
5. Душевни растројства и растројства во обноските (F00-F99)	298741	401118	134,3
6. Болести на нервниот систем (G00-G99)	32978	35513	107,7
7. Болести на окото и аднексите (H00-H59)	11852	17837	150,5
8. Болести на увото и на мастоидниот израсток (H60-H95)	4224	5050	119,6
9. Болести на циркулаторниот систем (I00-I99)	136770	151918	111,1
10. Болести на респираторниот систем (J00-J99)	133572	175790	131,6
11. Болести на дигестивниот систем (K00-K93)	87676	95674	109,1
12. Болести на кожата и на поткожното ткиво (L00-L99)	15318	16849	110,0
13. Болести на мускулоскелетниот систем и на сврзното ткиво (M00-M99)	76143	88518	116,3
14. Болести на генитоуринарниот систем (N00-N99)	107177	152668	142,4
15. Бременост, породување и пуерпериум O00-O99)	18084	18528	102,5
16. Одредени состојби што настануваат во перинаталниот период (P00-P96)	5388	5022	93,2
17. Конгенитални малформации, деформации и хромозомски ненормалности (Q00-Q99)	8037	7991	99,4
18. Симптоми, знаци и ненорм. кл. и лабор. наоди, неклассифиц. на др. место (R00-R99)	35900	44408	123,7
19. Повреда, труење и др. одредени последици од надворешни причини (S00-T98)	73516	78798	107,2
21. Фактори што влијаат на здрав. состојба и контакт со здрав. служби (Z00-Z99)	50429	52296	103,7

Извор: Институт за јавно здравје на Р.С.Македонија

**ЛЕКУВАНИ БОЛНИ И ОСТВАРЕНИ БОЛНИЧКИ ДЕНОВИ ПО ГРУПИ НА
БОЛЕСТИ ВО Р.С.М, 2022 И 2023- индекс 2023/2022**

Табела 5

ГРУПИ НА БОЛЕСТИ И СОСТОЈБИ ПО МКБ - 10	Лекувани болни		Индекс 2023/2022	Остварени болнички денови		Индекс 2023/2022
	2022	2023		2022	2023	
ВКУПНО	221386	243446	110,0	1739268	1994413	114,7
1. Одредени инфективни и паразитски болести (A00-B99)	10548	4168	39,5	86716	31672	36,5
2. Неоплазми(C00-D48)	31085	36914	118,8	435800	482741	110,8
3. Болести на крвта и крвот. орг. и одр. заб. што го зафаќаат имуниот с-ем (D50-D89)	4934	5228	106,0	94257	102480	108,7
4. Ендокрини, нутритивни и метаболични болести (E00-E90)	6447	7644	118,6	26690	29542	110,7
5. Душезни растројства и растројства во обносните (F00-F99)	4746	4896	103,2	298741	401118	134,3
6. Болести на нервниот систем (G00-G99)	3661	3997	109,2	32978	35513	107,7
7. Болести на окото и аднексите (H00-H59)	8855	12769	144,2	11852	17837	150,5
8. Болести на увото и на мастоидниот израсок (H60-H95)	933	1073	115,0	4224	5050	119,6
9. Болести на циркулаторниот систем (I00-I99)	30838	33139	107,5	136770	151918	111,1
10. Болести на респираторниот систем (J00-J99)	22816	29679	130,1	133572	175790	131,6
11. Болести на дигестивниот систем (K00-K93)	19243	21134	109,8	87676	95674	109,1
12. Болести на кожата и на поткожното ткиво (L00-L99)	3151	3474	110,3	15318	16849	110,0
13. Болести на мускулоскелетниот систем и на сврзното ткиво (M00-M99)	9256	10461	113,0	76143	88518	116,3
14. Болести на генитоуринарниот систем (N00-N99)	22828	25971	113,8	107177	152668	142,4
15. Бременост,породување и пуерпериум O00-O99)	6601	6448	97,7	18084	18528	102,5
16. Одредени состојби што настануваат во перинаталниот период (P00-P96)	517	570	110,3	5388	5022	93,2
17. Конгенитални малформации,деформации и хромозомски ненормалности (Q00-Q99)	1778	1733	97,5	8037	7991	99,4
18. Симптоми, знаци и ненорм.кл.и лабор. наоди,некласифиц. на др. место (R00-R99)	10291	12574	122,2	35900	44408	123,7
19. Повреда, труење и др. одредени последици од надворешни причини (S00-T98)	12185	13049	107,1	73516	78798	107,2
21. Фактори што влијаат на здрав. состојба и контакт со здрав.служби (Z00-Z99)	10673	8525	79,9	50429	52296	103,7

Извор: Институт за јавно здравје на Р.С.Македонија

БОЛНИЧКИ МОРБИДИТЕТ (МЬ/10000) ПО ГРУПИ НА БОЛЕСТИ ВО БОЛНИЧКО - СТАЦИОНАРНАТА ДЕЈНОСТ ВО Р.С.М., ИНДЕКС 2023/2022

Табела 6

ГРУПИ НА БОЛЕСТИ ПО МКБ-10	2022		2023		ИНДЕКС 2023/2022
	Лекувани болни		Лекувани болни		
	Број	Мь/ 10000	Број	Мь/ 10000	
ВКУПНО	221386	1208,6	243446	1329,1	110,0
1. Одредени инфективни и паразитски болести (A00-B99)	10548	57,6	4168	22,8	39,5
2. Неоплазми(C00-D48)	31085	169,7	36914	201,5	118,8
3. Болести на крвта и крвот. орг. и одр. заб. што го зафаќаат имуниот с-ем (D50-D89)	4934	26,9	5228	28,5	106,0
4. Ендокрини, нутритивни и метаболични болести (E00-E90)	6447	35,2	7644	41,7	118,6
5. Душевни растројства и растројства во обносните (F00-F99)	4746	25,9	4896	26,7	103,2
6. Болести на нервниот систем (G00-G99)	3661	20,0	3997	21,8	109,2
7. Болести на окото и аднексите (H00-H59)	8855	48,3	12769	69,7	144,2
8. Болести на увото и на мастоидниот израсок (H60-H95)	933	5,1	1073	5,9	115,0
9. Болести на циркулаторниот систем (I00-I99)	30838	168,4	33139	180,9	107,5
10. Болести на респираторниот систем (J00-J99)	22816	124,6	29679	162,0	130,1
11. Болести на дигестивниот систем (K00-K93)	19243	105,1	21134	115,4	109,8
12. Болести на кожата и на поткожното ткиво (L00-L99)	3151	17,2	3474	19,0	110,3
13. Болести на мускулоскелетниот систем и на сврзното ткиво (M00-M99)	9256	50,5	10461	57,1	113,0
14. Болести на генитоуринарниот систем (N00-N99)	22828	124,6	25971	141,8	113,8
15. Бременост,породување и пуерпериум (O00-O99)	6601	161,9	6448	158,1	97,7
16.Одредени состојби што настануваат во перинаталниот период (P00-P96)	517	300,5	570	331,3	110,3
17. Конгенитални малформации,деформации и хромозомски ненормалности (Q00-Q99)	1778	9,7	1733	9,5	97,5
18. Симптоми, знаци и ненорм.кл.и лабор. наоди,некласифиц. на др. место (R00-R99)	10291	56,2	12574	68,6	122,2
19. Повреда, труење и др. одредени последици од надворешни причини (S00-T98)	12185	66,5	13049	71,2	107,1
21. Фактори што влијаат на здрав. состојба и контакт со здрав.служби (Z00-Z99)	10673	58,3	8525	46,5	79,9

Извор: ИЈЗ на Р.С.Македонија

**БОЛНИЧКИ МОРБИДИТЕТ (Мб/10000) ПО ГРУПИ НА БОЛЕСТИ СПОРЕД ПОЛ НА
ЛЕКУВАНИТЕ БОЛНИ ВО БОЛНИЧКО - СТАЦИОНАРНАТА ДЕЈНОСТ ВО Р.С.М., 2022**

Табела 7

ГРУПИ НА БОЛЕСТИ И СОСТОЈБИ ПО МКБ-10	Вкупно		Мажи		Жени	
	Број	Мб/ 10000	Број	Мб/ 10000	Број	Мб/ 10000
ВКУПНО	221386	1208,6	107244	1180,9	114142	1235,9
1. Одредени инфективни и паразитски болести (A00-B99)	10548	57,6	5614	54,0	4934	47,6
2. Неоплазми(C00-D48)	31085	169,7	14323	137,7	16762	161,7
3. Болести на крвта и крвот. орг. и одр. заб. што го зафаќаат имуниот с-ем (D50-D89)	4934	26,9	2159	20,8	2775	26,8
4. Ендокрини, нутритивни и метаболични болести (E00-E90)	6447	35,2	3168	30,5	3279	31,6
5. Душевни растројства и растројства во обносните (F00-F99)	4746	25,9	2903	27,9	1843	17,8
6. Болести на нервниот систем (G00-G99)	3661	20,0	1754	16,9	1907	18,4
7. Болести на окото и аднексите (H00-H59)	8855	48,3	4357	41,9	4498	43,4
8. Болести на увото и на мастоидниот израсток (H60-H95)	933	5,1	457	4,4	476	4,6
9. Болести на циркулаторниот систем (I00-I99)	30838	168,4	18748	180,3	12090	116,6
10. Болести на респираторниот систем (J00-J99)	22816	124,6	12234	117,6	10582	102,1
11. Болести на дигестивниот систем (K00-K93)	19243	105,1	11018	105,9	8225	79,3
12. Болести на кожата и на поткожното ткиво (L00-L99)	3151	17,2	1718	16,5	1433	13,8
13. Болести на мускулоскелетниот систем и на сврзното ткиво (M00-M99)	9256	50,5	3321	31,9	5935	57,2
14. Болести на генитоуринарниот систем (N00-N99)	22828	124,6	8169	78,6	14659	141,4
15. Бременост,породување и пуерпериум (O00-O99)	6601	161,9		0,0	6601	161,9
16. Одредени состојби што настануваат во перинаталниот период (P00-P96)	517	300,5	267	304,1	250	296,7
17. Конгенитални малформации,деформации и хромозомски ненормалности (Q00-Q99)	1778	9,7	1046	10,1	732	7,1
18. Симптоми, знаци и ненорм.кл.и лабор. наоди,некласифиц. на др. место (R00-R99)	10291	56,2	5235	50,3	5056	48,8
19. Повреда, труење и др. одредени последици од надворешни причини (S00-T98)	12185	66,5	7081	68,1	5104	49,2
21. Фактори што влијаат на здрав. состојба и контакт со здрав.служби (Z00-Z99)	10673	58,3	3672	35,3	7001	67,5

Извор: ИЈЗ на Р.С.Македонија

БОЛНИЧКИ МОРБИДИТЕТ (Мб/10000) ПО ГРУПИ НА БОЛЕСТИ СПОРЕД ПОЛ НА ЛЕКУВАНИТЕ БОЛНИ ВО БОЛНИЧКО - СТАЦИОНАРНАТА ДЕЈНОСТ ВО Р.С.М., 2023

Табела 8

ГРУПИ НА БОЛЕСТИ И СОСТОЈБИ ПО МКБ-10	Вкупно		Мажи		Жени	
	Број	Мб/10000	Број	Мб/10000	Број	Мб/10000
ВКУПНО	243446	1329,1	117636	1295,3	125810	1362,2
1. Одредени инфективни и паразитски болести (A00-B99)	4168	22,8	2281	22,0	1887	18,2
2. Неоплазми(C00-D48)	36914	201,5	16501	158,9	20413	197,0
3. Болести на крвта и крвот. орг. и одр. заб. што го зафаќаат имуниот с-ем (D50-D89)	5228	28,5	2196	21,1	3032	29,3
4. Ендокрини, нутритивни и метаболични болести (E00-E90)	7644	41,7	3787	36,5	3857	37,2
5. Душевни растројства и растројства во обноските (F00-F99)	4896	26,7	2889	27,8	2007	19,4
6. Болести на нервниот систем (G00-G99)	3997	21,8	1860	17,9	2137	20,6
7. Болести на окото и аднексите (H00-H59)	12769	69,7	6282	60,5	6487	62,6
8. Болести на увото и на мастоидниот израсток (H60-H95)	1073	5,9	502	4,8	571	5,5
9. Болести на циркулаторниот систем (I00-I99)	33139	180,9	19668	189,3	13471	130,0
10. Болести на респираторниот систем (J00-J99)	29679	162,0	15668	150,8	14011	135,2
11. Болести на дигестивниот систем (K00-K93)	21134	115,4	12027	115,8	9107	87,9
12. Болести на кожата и на поткожното ткиво (L00-L99)	3474	19,0	1949	18,8	1525	14,7
13. Болести на мускулоскелетниот систем и на сврзното ткиво (M00-M99)	10461	57,1	3712	35,7	6749	65,1
14. Болести на генитоуринарниот систем (N00-N99)	25971	141,8	10003	96,3	15968	154,1
15. Бременост,породување и пуерпериум (O00-O99)	6448	158,1		0,0	6448	158,1
16.Одредени состојби што настануваат во перинаталниот период (P00-P96)	570	331,3	402	457,9	168	199,4
17. Конгенитални малформации,деформации и хромозомски ненормалности (Q00-Q99)	1733	9,5	1012	9,7	721	7,0
18. Симптоми, знаци и ненорм.кл.и лабор. наоди,некласифиц. на др. место (R00-R99)	12574	68,6	6368	61,3	6206	59,9
19. Повреда, труење и др. одредени последици од надворешни причини (S00-T98)	13049	71,2	7396	71,2	5653	54,5
21. Фактори што влијаат на здрав. состојба и контакт со здрав.служби (Z00-Z99)	8525	46,5	3133	30,2	5392	52,0

Извор: ИЈЗ на Р.С.Македонија

**ЛЕКУВАНИ БОЛНИ, ОСТВАРЕНИ БОЛНИЧКИ ДЕНОВИ И ПРОСЕЧЕН ПРЕСТОЈ ВО ЈАВНИ
И ПРИВАТНИ БОЛНИЧКИ УСТАНОВИ ВО Р.С.М, 2022**

Табела 9

ЗДРАВСТВЕНИ ОРГАНИЗАЦИИ	Лекувани болни	Остварени болнички денови	Просечен престој
ВКУПНО	221620	1740025	7,9
ОПШТИ БОЛНИЦИ	81386	374300	4,6
КЛИНИКИ И ИНСТИТУТИ ПРИ КЛИНИЧКИ ЦЕНТАР	73152	735347	10,1
УНИВЕРЗИТЕТСКА КЛИНИКА ПО ХИРУРГИЈА НА ЛИЦЕ,ВИЛИЦА И ВРАТ МАКСИЛОФАЦ. ХИРУРГИЈА СКОПЈЕ	1536	4252	2,8
КЛИНИКА ЗА ХИРУРШКИ БОЛ. "СВ.НАУМ ОХРИДСКИ"	5258	22820	4,3
ИНСТИТУТ ЗА БЕЛОДРОБНИ БОЛЕСТИ И ТБЦ НА ДЕЦА	2681	20928	7,8
СПЕЦИЈАЛНА БОЛНИЦА ЗА ГИНЕКОЛОГИЈА.И АКУШЕРСТВО МАЈКА ТЕРЕЗА.-СКОПЈЕ	2197	5069	2,3
СПЕЦИЈАЛНА БОЛНИЦА ЗА ГИНЕКОЛ., АКУШЕРСТВО САНТЕ ПЛУС <СКОПЈЕ	171	219	1,3
СПЕЦИЈАЛНА БОЛНИЦА ЗА ГИНЕКОЛ. И АКУШЕР. ПЛОДНОСТ,БИТОЛА	1103	3525	3,2
СПЕЦИЈАЛНИ БОЛНИЦИ ЗА ГРАДНИ БОЛЕСТИ И ТБЦ *	1159	13715	11,8
АТД			
Лешок	483	6068	12,6
Јасеново	676	7647	11,3
Специјална болница за ортопедија И траума-Охрид	1663	12467	7,5
ЈЗО Клиничка бол.Битола Др Трифун Паскалов	12790	70114	5,5
НЕВРОПСИХИЈАТРИСКИ БОЛНИЦИ	2414	253790	105,1
Бардовци	1648	194320	117,9
Демир Хисар	374	24955	66,7
Негорци	392	34515	88,0
ЦЕНТРИ ЗА РЕХАБИЛИТАЦИЈА **	6808	73363	10,8
Завод за физикална медицина и рехабилитација	1488	30930	20,8
Завод за превенција,лекување И респираторни И специфични заболувања -ОтеШево	739	8676	11,7
Завод за превенција и лекување на кардиоваскуларни болести - Охрид	2832	9362	3,3
Ј.З.У.Завод за дијализа ,нефрологија и рехабилитација - Струга	1749	24395	13,9
ЈЗУ Градска општа болница 8 Септември-Скопје	11626	73262	6,3
Општаболница РЕ - МЕДИКА Скопје	3201	5378	1,7
ПЗУ Општа бол.за интерна мед.и општа хирур. Еуро Италија -Скопје	67	95	1,4
БОЛНИЦА ЗА ЛЕКУВАЊЕ СО ПРИРОДЕН ФАКТОР	1050	21080	20,1
ВОНБОЛНИЧКИ СТАЦИОНАРИ	544	1941	3,6
КЛИНИЧКА БОЛНИЦА СИСТИНА СКОПЈЕ	7912	35266	4,5
Европска болница за вид - Скопје	2331	2419	1,0
СПЕЦИЈАЛНА БОЛНИЦА ЗА КАРДИОХИРУРГИЈА ЗАН МИТРЕВ	2571	10675	4,2

Извор: ИЈЗ на Р.С.Македонија - Извештаи на службата за болничко-стационарно лекување (Образец бр. 03-21-60)
Центар за статистичка обработка на здравствени податоци, публицистика и едукација

ЛЕКУВАНИ БОЛНИ, ОСТВАРЕНИ БОЛНИЧКИ ДЕНОВИ И ПРОСЕЧЕН ПРЕСТОЈ ВО ЈАВНИ И ПРИВАТНИ БОЛНИЧКИ УСТАНОВИ ВО Р.С.М, 2023

Табела 10

ЗДРАВСТВЕНИ ОРГАНИЗАЦИИ	Лекувани болни	Остварени болнички денови	Просечен престој
ВКУПНО	243213	1987489	8,8
ОПШТИ БОЛНИЦИ	66873	318225	4,8
КЛИНИКИ И ИНСТИТУТИ ПРИ КЛИНИЧКИ ЦЕНТАР	85245	794901	9,3
УНИВЕРЗИТЕТСКА КЛИНИКА ПО ХИРУРГИЈА НА ЛИЦЕ,ВИЛИЦА И ВРАТ МАКСИЛОФАЦ. ХИРУРГИЈА СКОПЈЕ	1741	4859	2,8
КЛИНИКА ЗА ХИРУРШКИ БОЛ. "СВ.НАУМ ОХРИДСКИ"	5831	24780	4,2
ИНСТИТУТ ЗА БЕЛОДРОБНИ БОЛЕСТИ И ТБЦ НА ДЕЦА	2167	16633	7,7
СПЕЦИЈАЛНА БОЛНИЦА ЗА ГИНЕКОЛОГИЈА.И АКУШЕРСТВО МАЈКА ТЕРЕЗА.-СКОПЈЕ	2418	5189	2,1
СПЕЦИЈАЛНА БОЛНИЦА ЗА ОРТОПЕДИЈА И ТРАУМАТОЛОГИЈА -ОХРИД	1689	16916	10,0
СПЕЦИЈАЛНА БОЛНИЦА ЗА ГИНЕКОЛ., АКУШЕРСТВО САНТЕ ПЛУС <СКОПЈЕ	85	100	1,2
СПЕЦИЈАЛНА БОЛНИЦА ЗА ГИНЕКОЛ. И АКУШЕР. ПЛОДНОСТ,БИТОЛА	1079	3308	3,1
СПЕЦИЈАЛНИ БОЛНИЦИ ЗА ГРАДНИ БОЛЕСТИ И ТБЦ *	1376	14429	10,5
АТД			
Лешок	606	5867	9,7
Јасеново	770	8562	11,1
ЈЗО Клиничка бол.Битола Др Трифун Паскалов	12727	79563	6,3
ЈЗУ Клиничка болница Тетово(4035330)	10889	38825	3,6
Клинички Центар Штип(4051335)	9937	44971	4,5
НЕВРОПСИХИЈАТРИСКИ БОЛНИЦИ	2579	355122	137,7
Бардовци	1673	282925	169,1
Демир Хисар	482	36784	76,3
Негорци	424	35413	83,5
ЦЕНТРИ ЗА РЕХАБИЛИТАЦИЈА **	7372	119608	16,2
Завод за физикална медицина и рехабилитација	1723	37976	22,0
Завод за превенција,лекување И респираторни И специфични заболувања -ОтеШево	297	4511	15,2
Завод за превенција и лекување на кардиоваскуларни болести - Охрид	3549	19918	5,6
Ј.З.У.Завод за дијализа ,нефрологија и рехабилитација - Струга	1803	57203	31,7
ЈЗУ Градска општа болница 8 Септември-Скопје	12824	84535	6,6
СБГА Др.Оргадзиски(4636732)	240	642	2,7
Општаболница РЕ - МЕДИКА Скопје	2202	3605	1,6
ПЗУ Опста бол.за интерна мед.и опста хирур. Еуро Италија -Скопје	23	23	1,0
БОЛНИЦА ЗА ЛЕКУВАЊЕ СО ПРИРОДЕН ФАКТОР	668	13699	20,5
ВОНБОЛНИЧКИ СТАЦИОНАРИ	449	1352	3,0
КЛИНИЧКА БОЛНИЦА СИСТИНА СКОПЈЕ	7776	31607	4,1
ПЗУ СПЕЦИЈАЛИЗИРАНА БОЛНИЦА ОФТАЛМОЛОГИЈА-СИСТИНА(6583432)	2852	3448	1,2
ПЗУ Специјална очна болница еуропиан ese хоспитал - Скопје (6683614)	1992	1993	1,0
ПЗУ Специјална очна болница по хируршки болести Жан Митрев - Скопје (5596114)	2179	9156	4,2

Извор: ИЈЗ на Р.С.Македонија - Извештаи на службата за болничко-стационарно лекување (Образец бр. 03-21-60)
 Центар за статистичка обработка на здравствени податоци, публицистика и едукација

**ЛЕКУВАНИ БОЛНИ И БОЛНИЧКИ ДЕНОВИ ВО БОЛНИЧКИ ЗДРАВСТВЕНИ УСТАНОВИ ВО
ЦЕНТРИТЕ И НИВНИТЕ ПОДРАЧЈА ВО Р.С.М., 2022**

Табела 11

ЦЈЗ ВО	Лекувани болни	Болнички денови	МБ /10000
Р. С. Македонија	221386	1739268	1208,6
Битола	21593	134310	1240,1
Велес	10456	97039	556,8
Кочани	2347	14531	214,0
Куманово	6077	34930	345,2
Охрид	28085	123983	1850,7
Прилеп	6727	30159	579,3
Скопје	116889	1162060	1897,7
Струмица	6001	40866	563,4
Тетово	13510	57003	423,5
Штип	9701	44387	964,4

Извор: ИЈЗ на Р.С.Македонија

ЛЕКУВАНИ БОЛНИ И БОЛНИЧКИ ДЕНОВИ ВО БОЛНИЧКИ ЗДРАВСТВЕНИ УСТАНОВИ ВО ЦЕНТРИТЕ И НИВНИТЕ ПОДРАЧЈА ВО Р.С.М., 2023

Табела 12

ЦЈЗ ВО	Лекувани болни	Болнички денови	МБ /10000
Р.С.Македонија	243446	1994413	1173,2
Битола	21885	148528	1172,9
Велес	11972	106500	643,0
Кочани	2448	15621	227,3
Куманово	5969	33729	338,8
Охрид	29656	175155	1966,2
Прилеп	6973	30201	635,8
Скопје	131899	1322595	2096,4
Струмица	6564	46368	615,8
Тетово	15903	70103	494,0
Штип	10177	45613	1014,4

Извор: ИЈЗ на Р.С.Македонија

ЛЕКУВАНИ БОЛНИ ПО ГРУПИ НА БОЛЕСТИ ВО ЦЕНТРИТЕ ЗА ЈАВНО ЗДРАВЈЕ ВО Р.С. МАКЕДОНИЈА, 2022

Табела-13

ГРУПИ НА БОЛЕСТИ ПО МКБ - 10	ВЕЛЕС	ПРИЛЕП	ОХРИД	ТЕТОВО	КОЧАНИ	КУМАНОВО	БИТОЛА	СТРУМИЦА	СКОПЈЕ	ШТИП	ВКУПНО
ВКУПНО	10456	6727	28085	13510	2347	6077	21593	6001	116889	9701	221386
1. Одредени инфективни и паразитски болести (A00-B99)	1191	505	1386	473	79	790	874	399	4224	627	10548
2. Неоплазми (C00-D48)	579	450	1234	932	253	354	3748	494	22419	622	31085
3. Болести на крвта и крвот. орг. и одр. заб. што го зафаќаат имуниот с-ем (D50-D89)	403	236	363	408	93	238	509	342	2072	270	4934
4. Ендокрини, нутритивни и метаболични болести (E00-E90)	115	157	501	170	56	65	396	159	4743	85	6447
5. Душевни растројства и растројства во обносните (F00-F99)	672	329	206	186	42	26	534	39	2617	95	4746
6. Болести на нервниот систем (G00-G99)	285	117	351	164	115	64	254	103	2032	176	3661
7. Болести на окото и на аднексите (H00-H59)	9	533	10	128			1195	210	6284	486	8855
8. Болести на увото и на мастоидниот израсток (H60-H95)	91	10	208	48	31	18	92	66	310	59	933
9. Болести на циркулаторниот систем (I00-I99)	929	625	4589	2670	408	346	1666	530	17124	1951	30838
10. Болести на респираторниот систем (J00-J99)	2322	580	4334	2166	385	1379	4075	917	6176	482	22816
11. Болести на дигестивниот систем (K00-K93)	1211	831	2448	1618	198	964	1334	765	8998	876	19243
12. Болести на кожата и на поткожното ткиво (L00-L99)	114	81	351	131	65	222	390	69	1613	115	3151
13. Болести на мускулноскелетниот систем и на сврзното ткиво (M00-M99)	465	480	1031	382	36	45	600	318	5568	331	9256
14. Болести на генигуринарниот систем (N00-N99)	759	862	2545	2240	208	617	1741	732	12139	985	22828
15. Бременост, породување и пуерпериум (O00-O99)	281	154	999	725	105	390	800	81	2597	469	6601
16. Одредени состојби што настануваат во перинаталниот период (P00-P96)	19	6	31	8	1	21	5	14	403	9	517
17. Конгенитални малформации, деформации и хромозомски ненормалности (Q00-Q99)	5	10	45	76	1	4	41	4	1584	8	1778
18. Симптоми, знаци и ненорм. кл. и лабор. наоди, неklasифиц. на др. место (R00-R99)	434	168	3489	356	84	147	2036	230	2716	631	10291
19. Повреда, труење и др. одредени последици од надворешни причини (S00-T98)	462	536	1286	399	162	239	652	434	7139	876	12185
20. Надворешни причини за морбидитетот и морталитетот* (V01 - Y980)											
21. Фактори што влијаат на здрав. состојба и контакт со здрав. служби (Z00-Z99)	110	57	2678	230	25	148	651	95	6131	548	10673

Извор: ИЈЗ на Р.С.Македонија и ЦЈЗ во Р.С.Македонија

ЛЕКУВАНИ БОЛНИ ПО ГРУПИ НА БОЛЕСТИ ВО ЦЕНТРИТЕ ЗА ЈАВНО ЗДРАВЈЕ ВО Р.С. МАКЕДОНИЈА, 2023

Табела-14

ГРУПИ НА БОЛЕСТИ ПО МКБ - 10	ВЕС	ПРИЛЕП	ОХРИД	ТЕТОВО	КОЧАНИ	КУМАНОВО	БИТОЛА	СТРУМИЦА	СКОПЈЕ	ШТИП	ВКУПНО
ВКУПНО	11972	6973	29656	15903	2448	5969	21885	6564	131899	10177	243446
1. Одредени инфективни и паразитски болести (A00-B99)	313	164	698	347	22	194	231	157	1772	270	4168
2. Неоплазми (C00-D48)	717	500	1193	1299	272	420	3950	610	27326	627	36914
3. Болести на крвта и крвот. орг. и одр. заб. што го зафаќаат имуниот с-ем (D50-D89)	431	178	415	474	117	310	464	454	2120	265	5228
4. Ендокрини, нутритивни и метаболични болести (E00-E90)	137	121	480	141	39	46	309	135	6184	52	7644
5. Душевни растројства и растројства во обноските (F00-F99)	722	345	249	255	53	48	583	28	2500	113	4896
6. Болести на нервниот систем (G00-G99)	306	122	370	190	162	76	228	110	2233	200	3997
7. Болести на окото и на аднексите (H00-H59)	17	689	16	156	1	2	976	181	10111	620	12769
8. Болести на увото и на мастоидниот израсток (H60-H95)	124	13	195	92	28	10	110	79	390	32	1073
9. Болести на циркулаторниот систем (I00-I99)	1117	725	5331	2599	429	345	1663	743	18169	2018	33139
10. Болести на респираторниот систем (J00-J99)	2962	846	5784	3308	441	1730	4902	1074	7973	659	29679
11. Болести на дигестивниот систем (K00-K93)	1537	873	3086	1837	227	911	1356	836	9537	934	21134
12. Болести на кожата и на поткожното ткиво (L00-L99)	169	80	367	138	70	236	430	67	1784	133	3474
13. Болести на мускулноскелетниот систем и на сврзното ткиво (M00-M99)	995	593	1169	413	36	64	578	378	5863	372	10461
14. Болести на генитоуринарниот систем (N00-N99)	774	808	2525	2579	200	631	1892	797	14792	973	25971
15. Бременост, породување и пуерпериум (O00-O99)	270	177	1027	760	72	363	993	97	2202	487	6448
16. Одредени состојби што настануваат во перинаталниот период (P00-P96)	22	10	32	16	0	25	10	11	437	7	570
17. Конгенитални малформации, деформации и хромозомски ненормалности (Q00-Q99)	7	12	68	74	0	0	35	3	1486	48	1733
18. Симптоми, знаци и ненорм. кл. и лабор. наоди, неклассифиц. на др. место (R00-R99)	628	186	3870	512	96	168	2256	284	3591	983	12574
19. Повреда, труење и др. одредени последици од надворешни причини (S00-T98)	580	489	1348	374	164	243	794	409	7711	937	13049
20. Надворешни причини за морбидитетот и морталитетот* (V01 - Y980)											
21. Фактори што влијаат на здрав. состојба и контакт со здрав. служби (Z00-Z99)	144	42	1433	339	19	147	125	111	5718	447	8525

Извор: ИЈЗ на Р.С.Македонија и ЦЈЗ во Р.С.Македонија

ЛЕКУВАНИ БОЛНИ ПО ГРУПИ НА БОЛЕСТИ ВО ЦЕНТРИТЕ ЗА ЈАВНО ЗДРАВЈЕ ВО Р.С. МАКЕДОНИЈА, 2022

Табела-15

ГРУПИ НА БОЛЕСТИ ПО МКБ - 10	ВРЕС	ПРИЛЕП	ОХРИД	ТЕТОВО	КОЧАНИ	КУМАНОВО	БИТОЛА	СТРУМИЦА	СКОПЈЕ	ШТИП	ВКУПНО
ВКУПНО	97039	30159	123983	57003	14531	34930	134310	40866	1162060	44387	1739268
1. Одредени инфективни и паразитски болести (A00-B99)	8882	5130	7450	5348	373	7161	6928	3177	37516	4751	86716
2. Неоплазми (C00-D48)	3328	1963	6436	3952	1199	1854	18118	3249	392789	2912	435800
3. Болести на крвта и крвот. орг. и одр. заб. што го зафаќаат имуниот с-ем (D50-D89)	1744	327	3038	1820	321	2504	3688	2485	77304	1026	94257
4. Ендокрини, нутритивни и метаболнички болести (E00-E90)	905	625	2261	849	278	406	2181	3017	15869	299	26690
5. Душеви растројства и растројства во обноските (F00-F99)	37265	2478	1028	1889	272	159	28328	558	225800	964	298741
6. Болести на нервниот систем (G00-G99)	2976	555	1864	814	723	551	2134	818	21364	1179	32978
7. Болести на окото и на аднексите (H00-H59)	30	1303	32	137			1281	412	8072	585	11852
8. Болести на увото и на мастоидниот израсток (H60-H95)	401	98	783	265	161	101	294	313	1490	318	4224
9. Болести на циркулаторниот систем (I00-I99)	6795	3364	13887	7574	3295	2644	9722	3048	80200	6241	136770
10. Болести на респираторниот систем (J00-J99)	16625	3265	18479	12880	2314	8854	21014	7040	40673	2428	133572
11. Болести на дигестивниот систем (K00-K93)	5177	3468	7429	7844	1244	3695	6407	3484	44793	4135	87676
12. Болести на кожата и на поткожното ткиво (L00-L99)	483	500	935	607	484	849	1901	310	8566	683	15318
13. Болести на мускулноскелетниот систем и на сврзаното ткиво (M00-M99)	5396	1149	5675	1191	278	301	4372	813	53602	3366	76143
14. Болести на генитуринарниот систем (N00-N99)	2496	1968	24687	6696	1703	2456	8654	8422	45739	4356	107177
15. Бременост, породување и пуерпериум (O00-O99)	475	281	3113	1440	283	937	4093	237	5947	1278	18084
16. Одредени состојби што настануваат во перинаталниот период (P00-P96)	77	12	71	31	3	83	34	86	4956	35	5388
17. Конгенитални малформации, деформации и хромозомски ненормалности (Q00-Q99)	20	31	174	254	2	12	111	37	7362	34	8037
18. Симптоми, знаци и ненорм. кл. и лабор. наоди, неклассифиц. на др. место (R00-R99)	1352	613	7868	1388	400	677	7073	1370	12761	2398	35900
19. Повреда, труене и др. одредени последици од надворешни причини (S00-T98)	1777	2877	6672	1563	1133	1173	4144	1570	47251	5356	73516
20. Надворешни причини за морбидитетот и морталитетот* (V01 - Y980)						8		44			
21. Фактори што влијаат на здрав. состојба и контакт со здрав. служби (Z00-Z99)	835	152	12101	461	65	513	3833	420	30006	2043	50429

Извор: ИЈЗ на Р.С.Македонија и ЦЈЗ во Р.С.Македонија

ОСТАВАРЕНИ БОЛНИЧКИ ДЕНОВИ ВО БОЛНИЧКО-СТАЦИОНАРНАТА ДЕЈНОСТ СПОРЕД ЦЕНТРИ ЗА ЈАВНО ЗДРАВЈЕ ВО Р.С.М., 2023

Табела 16

ГРУПИ НА БОЛЕСТИ ПО МКБ-10	БОЛНИЧКИ ДЕНОВИ										ВКУПНО
	БЕЛЕС	ПРИЛЕП	ОХИД	ТЕТОВО	КОЧАНИ	КУМАНОВО	БИТОЛА	СТРУМИЦА	СКОПЈЕ	ШТИП	
ВКУПНО	106500	30201	175155	70103	15621	33729	148528	46368	1322595	45613	1994413
1. Одредени инфективни и паразитски болести (A00-B99)	1174	1217	2916	2784	99	1482	1361	1116	18118	1405	31672
2. Неоплазми (C00-D48)	3241	2205	6589	4886	1465	1922	20208	4319	435600	2306	482741
3. Болести на крвта и крвот. орг. и одр. заб. што го зафаќаат имуниот с-ем (D50-D89)	1976	292	3491	2287	391	3266	3284	4203	82185	1105	102480
4. Ендокрини, нутритивни и метаболнички болести (E00-E90)	1014	542	3861	738	201	405	2116	2166	18223	276	29542
5. Душевни растројства и растројства во обноските (F00-F99)	38646	2702	2014	2029	343	595	41471	452	311786	1080	401118
6. Болести на нервиот систем (G00-G99)	3069	705	2418	865	1125	651	1897	804	22877	1102	35513
7. Болести на окото и на аднексите (H00-H59)	42	1672	55	190	4	2	2043	384	12737	708	17837
8. Болести на увото и на мастоидниот израсток (H60-H95)	561	64	855	452	140	52	368	631	1799	128	5050
9. Болести на циркулаторниот систем (I00-I99)	8300	4055	18265	8328	3345	3150	11176	4567	84388	6344	151918
10. Болести на респираторниот систем (J00-J99)	20358	5228	25253	20481	2708	11225	25051	8584	52992	3910	175790
11. Болести на дигестивниот систем (K00-K93)	6161	3942	8758	8329	1202	3317	6356	4430	48805	4374	95674
12. Болести на кожата и на поткожното ткиво (L00-L99)	764	410	1141	580	430	802	1797	354	9706	865	16849
13. Болести на мускулноскелетниот систем и на сврзното ткиво (M00-M99)	11553	1163	7415	1697	320	339	3252	1047	57697	4035	88518
14. Болести на генитуринарниот систем (N00-N99)	3190	1934	54445	8719	2017	2938	10048	9223	55437	4717	152668
15. Бременост, породување и пуерпериум (O00-O99)	549	252	3241	2578	199	884	4052	168	5133	1472	18528
16. Одредени состојби што настануваат во перинаталниот период (P00-P96)	89	32	63	56	0	89	59	70	4538	26	5022
17. Конгенитални малформации, деформации и хромозомски ненормалности (Q00-Q99)	14	46	669	317	0	0	75	5	6798	67	7991
18. Симптоми, знаци и ненорм. кл. и лабор. наоди, неклассифиц. на др. место (R00-R99)	1924	721	7339	2070	432	848	8357	1771	17068	3878	44408
19. Повреда, труене и др. одредени последици од надворешни причини (S00-T98)	2646	2823	6954	1858	1119	1154	4798	1635	49871	5940	78798
20. Надворешни причини за морбидитетот и морталитетот (V01 - Y980)											
21. Фактори што влијаат на здрав. состојба и контакт со здрав. служби (Z00-Z99)	1229	196	19413	859	81	608	759	439	26837	1875	52296

Извор: ИЈЗ на Р.С.Македонија и ЦЈЗ во Р.С.Македонија

БОЛЕСТИ - СОСТОЈБИ ЛЕКУВАНИ ВО БОЛНИЧКО - СТАЦИОНАРНАТА ДЕЈНОСТ СПОРЕД ЦЕНТРИ ЗА ЈАВНО ЗДРАВЈЕ ВО Р.С.М., 2022

Табела 17

ГРУПИ НА БОЛЕСТИ ПО МКБ-10	БЕЛЕС	ПРИЛЕП	ОХРИД	ТЕТОВО	КОЧАНИ	КУМАНОВО	БИТОЛА	СТРУМИЦА	СКОПЈЕ	ШТИП	Вкупно 2021	Вкупно 2022	Индекс 2022/2021
ВКУПНО	11798	7272	26121	12377	2944	6542	19814	5886	102568	9212	204534	221386	108,2
1. Одредени инфективни и паразитски болести (A00-B99)	3476	2096	1633	1770	454	2103	2164	1248	10855	1348	27147	10548	38,9
2. Неоплазми (C00-D48)	544	344	915	603	153	236	3492	358	20131	527	27303	31085	113,9
3. Болести на крвта и крвот. орг. и одр. заб. што го зафаќаат имунитот с-ем (D50-D89)	490	209	292	309	115	205	521	255	1781	269	4446	4934	111,0
4. Ендокрини, нутритивни и метаболични болести (E00-E90)	116	140	487	167	85	70	311	96	3515	141	5128	6447	125,7
5. Душеви растројства и растројства во обноските (F00-F99)	616	287	168	131	111	6	517	35	2240	95	4206	4746	112,8
6. Болести на нервниот систем (G00-G99)	195	96	230	152	133	35	265	91	1385	130	2712	3661	135,0
7. Болести на окото и на аднексите (H00-H59)	18	356	17	206		8	1291	102	3354	259	5611	8855	157,8
8. Болести на увото и на мастоидниот израсток (H60-H95)	99	14	204	28	40		62	36	163	30	676	933	138,0
9. Болести на циркулаторниот систем (I00-I99)	894	655	3370	2114	510	307	1698	423	13273	1610	24854	30838	124,1
10. Болести на респираторниот систем (J00-J99)	2079	537	3267	1449	343	1098	2610	844	3876	392	16495	22816	138,3
11. Болести на дигестивниот систем (K00-K93)	1066	613	1860	1345	194	733	1230	607	7635	774	16057	19243	119,8
12. Болести на кожата и на поткожното ткиво (L00-L99)	100	80	255	93	42	96	235	59	1117	85	2162	3151	145,7
13. Болести на мускулноскелетниот систем и на сврзното ткиво (M00-M99)	151	292	827	262	27	45	442	276	3795	278	6395	9256	144,7
14. Болести на генитоуринарниот систем (N00-N99)	636	610	2145	1824	230	405	1429	647	12074	771	20771	22828	109,9
15. Бременост, породување и пуерпериум (O00-O99)	341	164	709	799	157	326	810	67	2523	519	6415	6601	102,9
16. Одредени состојби што настануваат во перинаталниот период (P00-P96)	16	13	18	17	2	25	8	13	401	12	525	517	98,5
17. Конгенитални малформации, деформации и хромозомски ненормалности (Q00-Q99)	7	7	36	50			7	9	1364	7	1487	1778	119,6
18. Симптоми, знаци и ненорм. кл. и лабор. наоди, неklasифиц. на др. место (R00-R99)	475	135	4065	290	134	101	1649	249	2237	539	9874	10291	104,2
19. Повреда, труење и др. одредени последици од надворешни причини (S00-T98)	384	572	1131	284	184	213	642	411	5600	675	10096	12185	120,7
20. Надворешни причини за морбидитетот и морталитетот* (V01 - Y980)			178					8					
21. Фактори што влијаат на здрав. состојба и контакт со здрав. служби (Z00-Z99)	95	52	4492	484	30	530	431	60	5249	751	12174	10673	87,7

Извор: ИЈЗ на Р.С.Македонија и ЦЈЗ во Р.С.Македонија

БОЛЕСТИ - СОСТОЈБИ ЛЕКУВАНИ ВО БОЛНИЧКО - СТАЦИОНАРНАТА ДЕЈНОСТ СПОРЕД ЦЕНТРИ ЗА ЈАВНО ЗДРАВЈЕ ВО Р.С.М., 2023

Табела 18

ГРУПИ НА БОЛЕСТИ ПО МКБ-10	ВЕЛЕС	ПРИЛЕП	ОХРИД	ТЕТОВО	КОЧАНИ	КУМАНОВО	БИТОЛА	СТРУМИЦА	СКОПЈЕ	ШТИП	Вкупно 2022	Вкупно 2023	Индекс 2023/2022
ВКУПНО	10456	6727	28085	13510	2347	6077	21593	6001	116889	9701	221386	243446	110,0
1. Одредени инфективни и паразитски болести (A00-B99)	1191	505	1386	473	79	790	874	399	4224	627	10548	4168	39,5
2. Неоплазми (C00-D48)	579	450	1234	932	253	354	3748	494	22419	622	31085	36914	118,8
3. Болести на крвта и крвот. орг. и одр. заб. што го зафаќаат имуниот с-ем (D50-D89)	403	236	363	408	93	238	509	342	2072	270	4934	5228	106,0
4. Ендокрини, нутритивни и метаболични болести (E00-E90)	115	157	501	170	56	65	396	159	4743	85	6447	7644	118,6
5. Душевни растројства и растројства во обноските (F00-F99)	672	329	206	186	42	26	534	39	2617	95	4746	4896	103,2
6. Болести на нервниот систем (G00-G99)	285	117	351	164	115	64	254	103	2032	176	3661	3997	109,2
7. Болести на окото и на аднексите (H00-H59)	9	533	10	128			1195	210	6284	486	8855	12769	144,2
8. Болести на увото и на мастоидниот израсток (H60-H95)	91	10	208	48	31	18	92	66	310	59	933	1073	115,0
9. Болести на циркулаторниот систем (I00-I99)	929	625	4589	2670	408	346	1666	530	17124	1951	30838	33139	107,5
10. Болести на респираторниот систем (J00-J99)	2322	580	4334	2166	385	1379	4075	917	6176	482	22816	29679	130,1
11. Болести на дигестивниот систем (K00-K93)	1211	831	2448	1618	198	964	1334	765	8998	876	19243	21134	109,8
12. Болести на кожата и на поткожното ткиво (L00-L99)	114	81	351	131	65	222	390	69	1613	115	3151	3474	110,3
13. Болести на мускулноскелетниот систем и на сврзното ткиво (M00-M99)	465	480	1031	382	36	45	600	318	5568	331	9256	10461	113,0
14. Болести на генитоуринарниот систем (N00-N99)	759	862	2545	2240	208	617	1741	732	12139	985	22828	25971	113,8
15. Бременост, породување и пуерпериум (O00-O99)	281	154	999	725	105	390	800	81	2597	469	6601	6448	97,7
16. Одредени состојби што настануваат во перинаталниот период (P00-P96)	19	6	31	8	1	21	5	14	403	9	517	570	110,3
17. Конгенитални малформации, деформации и хромозомски ненормалности (Q00-Q99)	5	10	45	76	1	4	41	4	1584	8	1778	1733	97,5
18. Симптоми, знаци и ненорм. кл. и лабор. наоди, неklasифиц. на др. место (R00-R99)	434	168	3489	356	84	147	2036	230	2716	631	10291	12574	122,2
19. Повреда, труене и др. одредени последици од надворешни причини (S00-T98)	462	536	1286	399	162	239	652	434	7139	876	12185	13049	107,1
20. Надворешни причини за морбидитетот и морталитетот* (V01 - Y980)													
21. Фактори што влијаат на здрав. состојба и контакт со здрав. служби (Z00-Z99)	110	57	2678	230	25	148	651	95	6131	548	10673	8525	79,9

Извор: ИЈЗ на Р.С.Македонија и ЦЈЗ во Р.С.Македонија

**БОЛНИЧКИ МОРБИДИТЕТ ПО СУБТОТАЛИ НА ПОДРАЧЈЕТО НА ЦЕНТАРОТ ЗА ЈАВНО
ЗДРАВЈЕ ВЕЛЕС ЗА 2023 ГОДИНА**

Табела 19

Субтотали	Лекувани болни			Болнички денови	Просечно траење на лекување
	мажи	жени	вкупно		
A00-B99	163	150	313	1174	3,8
C00-D48	386	331	717	3241	4,5
D50-D89	171	260	431	1976	4,6
E00-E90	74	63	137	1014	7,4
F00-F99	452	270	722	38646	53,5
G00-G99	160	146	306	3069	10,0
H00-H95	7	10	17	42	2,5
H60-H95	54	70	124	561	4,5
I00-I99	622	495	1117	8300	7,4
J00-J99	1486	1476	2962	20358	6,9
K00-K93	885	652	1537	6161	4,0
L00-L99	105	64	169	764	4,5
M00-M99	334	661	995	11553	11,6
N00-N99	286	488	774	3190	4,1
O00-O99	0	270	270	549	2,0
P00-P99	4	18	22	89	4,0
Q00-Q99	5	2	7	14	2,0
R00-R99	314	314	628	1924	3,1
S00-T98	294	286	580	2646	4,6
V00-Y98*					
Z00-Z99	47	97	144	1229	8,5
Вкупно:	5849	6123	11972	106500	8,9

Напомена: Главата означена со ѕвездичка, не влегува во вкупниот морбидитет

Извор: Центар за јавно здравје-Велес

БОЛНИЧКИ МОРБИДИТЕТ ПО СУБТОТАЛИ НА ПОДРАЧЈЕТО НА ЦЕНТАРОТ ЗА ЈАВНО ЗДРАВЈЕ ВЕЛЕС ЗА 2022 И 2023 ГОДИНА

Табела 19-1

	2022			2023		
	Лекувани болни	Болнички денови	Просечно лекување	Лекувани болни	Болнички денови	Просечно лекување
A00-B99	1191	8882	7,5	313	1174	3,8
C00-D48	579	3328	5,7	717	3241	4,5
D50-D89	403	1744	4,3	431	1976	4,6
E00-E90	115	905	7,9	137	1014	7,4
F00-F99	672	37265	55,5	722	38646	53,5
G00-G99	285	2976	10,4	306	3069	10,0
H00-H59	9	30	3,3	17	42	2,5
H60-H95	91	401	4,4	124	561	4,5
I00-I99	929	6795	7,3	1117	8300	7,4
J00-J99	2322	16625	7,2	2962	20358	6,9
K00-K93	1211	5177	4,3	1537	6161	4,0
L00-L99	114	483	4,2	169	764	4,5
M00-M99	465	5396	11,6	995	11553	11,6
N00-N99	759	2496	3,3	774	3190	4,1
O00-O99	284	475	1,7	270	549	2,0
P00-P99	19	77	4,1	22	89	4,1
Q00-Q99	211	20	4,0	7	14	2,0
R00-R99	500	1352	3,1	628	1924	3,1
S00-T98	187	1777	3,4	580	2646	4,6
V00-Y98						
Z00-Z99	110	835	7,6	144	1229	8,5
Вкупно	10456	97039	9,3	11972	106500	8,9

Извор: ИЈЗ на Р.С.Македонија

**БОЛНИЧКИ МОРБИДИТЕТ ПО СУБТОТАЛИ НА ПОДРАЧЈЕТО НА ЦЕНТАР ЗА ЈАВНО
ЗДРАВЈЕ ПРИЛЕП ЗА 2023 ГОДИНА**

Табела 20

Субтотали	Лекувани болни			Болнички денови	Просечно траење на лекување
	мажи	жени	вкупно		
A00-B99	89	75	164	1217	7,4
C00-D48	269	231	500	2205	4,4
D50-D89	73	105	178	292	1,6
E00-E90	65	56	121	542	4,5
F00-F99	157	188	345	2702	7,8
G00-G99	50	72	122	705	5,8
H00-H59	315	374	689	1672	2,4
H60-H95	7	6	13	64	4,9
I00-I99	409	316	725	4055	5,6
J00-J99	431	415	846	5228	6,2
K00-K93	543	330	873	3942	4,5
L00-L99	57	23	80	410	5,1
M00-M99	117	476	593	1163	2,0
N00-N99	278	530	808	1934	2,4
O00-O99	0	177	177	252	1,4
P00-P99	4	6	10	32	3,2
Q00-Q99	1	11	12	46	3,8
R00-R99	98	88	186	721	3,9
S00-T98	266	223	489	2823	5,8
V00-Y98					
Z00-Z99	17	25	42	196	4,7
Вкупно:	3246	3727	6973	30201	4,3

Извор:ЦЈЗ -Прилеп

БОЛНИЧКИ МОРБИДИТЕТ ПО СУБТОТАЛИ НА ПОДРАЧЈЕТО НА ЦЕНТАРОТ ЗА ЈАВНО ЗДРАВЈЕ ПРИЛЕП ЗА 2022 И 2023 ГОДИНА

Табела 20-1

	2022			2023		
	Лекувани болни	Болнички денови	Просечно лекување	Лекувани болни	Болнички денови	Просечно лекување
A00-B99	505	5130	10,2	164	1217	7,4
C00-D48	450	1963	4,4	500	2205	4,4
D50-D89	236	327	1,4	178	292	1,6
E00-E90	157	625	4,0	121	542	4,5
F00-F99	329	2478	7,5	345	2702	7,8
G00-G99	117	555	4,7	122	705	5,8
H00-H59	533	1303	2,4	689	1672	2,4
H60-H95	10	98	9,8	13	64	4,9
I00-I99	625	3364	5,4	725	4055	5,6
J00-J99	580	3265	5,6	846	5228	6,2
K00-K93	831	3468	4,2	873	3942	4,5
L00-L99	81	500	6,2	80	410	5,1
M00-M99	480	1149	2,4	593	1163	2,0
N00-N99	862	1968	2,3	808	1934	2,4
O00-O99	154	281	1,8	177	252	1,4
P00-P99	6	12	2,0	10	32	3,2
Q00-Q99	10	31	3,1	12	46	3,8
R00-R99	168	613	3,6	186	721	3,9
S00-T98	536	2877	5,4	489	2823	5,8
V00-Y98						
Z00-Z99	57	152	2,7	42	196	4,7
Вкупно:	6727	30159	4,5	6973	30201	4,3

Извор: ИЈЗ на Р.С.Македонија

**БОЛНИЧКИ МОРБИДИТЕТ ПО СУБТОТАЛИ НА ПОДРАЧЈЕТО НА ЦЕНТАР ЗА ЈАВНО
ЗДРАВЈЕ ОХРИД ЗА 2023 ГОДИНА**

Табела 21

Субтотали	Лекувани болни			Болнички денови	Просечно траење на лекување
	мажи	жени	вкупно		
A00-B99	360	338	698	2916	4,2
C00-D48	670	523	1193	6589	5,5
D50-D89	142	273	415	3491	8,4
E00-E90	166	314	480	3861	8,0
F00-F99	76	173	249	2014	8,1
G00-G99	173	197	370	2418	6,5
H00-H59	8	8	16	55	3,4
H60-H95	79	116	195	855	4,4
I00-I99	2948	2383	5331	18265	3,4
J00-J99	2944	2840	5784	25253	4,4
K00-K93	1566	1520	3086	8758	2,8
L00-L99	193	174	367	1141	3,1
M00-M99	427	742	1169	7415	6,3
N00-N99	1212	1313	2525	54445	21,6
O00-O99	0	1027	1027	3241	3,2
P00-P99	0	32	32	63	2,0
Q00-Q99	50	18	68	669	9,8
R00-R99	1882	1988	3870	7339	1,9
S00-T98	807	541	1348	6954	5,2
V00-Y98					
Z00-Z99	687	746	1433	19413	13,5
Вкупно:	14390	15266	29656	175155	5,9

Извор:ЦЈЗ -Охрид

БОЛНИЧКИ МОРБИДИТЕТ ПО СУБТОТАЛИ НА ПОДРАЧЈЕТО НА ЦЕНТАРОТ ЗА ЈАВНО ЗДРАВЈЕ ОХРИД ЗА 2022 И 2023 ГОДИНА

Табела 21-1

Субтотали	2022			2023		
	Лекувани болни	Болнички денови	Просечно лекување	Лекувани болни	Болнички денови	Просечно лекување
A00-B99	1386	7450	5,4	698	2916	4,2
C00-D48	1234	6436	5,2	1193	6589	5,5
D50-D89	363	3038	8,4	415	3491	8,4
E00-E90	501	2261	4,5	480	3861	8,0
F00-F99	206	1028	5,0	249	2014	8,1
G00-G99	351	1864	5,3	370	2418	6,5
H00-H59	10	32	3,2	16	55	3,4
H60-H95	208	783	3,8	195	855	4,4
I00-I99	4589	13887	3,0	5331	18265	3,4
J00-J99	4334	18479	4,3	5784	25253	4,4
K00-K93	2448	7429	3,0	3086	8758	2,8
L00-L99	351	935	2,7	367	1141	3,1
M00-M99	1031	5675	5,5	1169	7415	6,3
N00-N99	2545	24687	9,7	2525	54445	21,6
O00-O99	999	3113	3,1	1027	3241	3,2
P00-P99	31	71	2,3	32	63	2,0
Q00-Q99	45	174	3,9	68	669	9,8
R00 -R99	3489	7868	2,3	3870	7339	1,9
S00-T98	1286	6672	5,2	1348	6954	5,2
V00-Y98*						
Z00-Z99	2678	12101	4,5	1433	19413	13,6
Вкупно	28085	123983	4,4	29656	175155	5,9

Напомена: Главата означена со ѕвездичка, не влегува во вкупниот морбидитет
Извор: ИЈЗ на Р.С.Македонија

**БОЛНИЧКИ МОРБИДИТЕТ ПО СУБТОТАЛИ НА ПОДРАЧЈЕТО НА ЦЕНТАР ЗА ЈАВНО
ЗДРАВЈЕ ОХРИД - ПЕ СТРУГА ЗА 2023 ГОДИНА**

Табела 21а

Субтотали	Лекувани болни			Болнички денови	Просечно траење на лекување
	мажи	жени	вкупно		
A00-B99	148	136	284	731	2,6
C00-D48	144	208	352	1.386	3,9
D50-D89	60	143	203	1.643	8,1
E00-E90	72	156	228	644	2,8
F00-F99	14	36	50	119	2,4
G00-G99	19	29	48	97	2,0
H00-H59	3	4	7	24	3,4
H60-H95	32	34	66	273	4,1
I00-I99	468	586	1054	2.650	2,5
J00-J99	1.711	1.508	3219	11.670	3,6
K00-K93	901	886	1787	3.671	2,1
L00-L99	109	97	206	491	2,4
M00-M99	42	150	192	486	2,5
N00-N99	34	283	317	630	2,0
O00-O99	0	429	429	1.313	3,1
P00-P99	0	32	32	63	2,4
Q00-Q99	12	2	14	18	5,4
R00-R99	1.191	1.265	2456	4.385	2,0
S00-T98	90	42	132	230	1,8
V00-Y98			0		
Z00-Z99	34	70	104	299	4,6
Вкупно:	5084	6096	11180	30823	2,8

Извор: Подрачна единица - Струга

**БОЛНИЧКИ МОРБИДИТЕТ НА ПОДРАЧЈЕТО НА ЦЕНТАРОТ ЗА ЈАВНО ЗДРАВЈЕ - ОХРИД
ПЕ СТРУГА ЗА 2022 И 2023 ГОДИНА**

Табела 21а-1

Субтотали	2022			2023		
	Лекувани болни	Болнички денови	Просечно лекување	Лекувани болни	Болнички денови	Просечно лекување
A00-BDD	619	1827	3,0	287	749	2,6
C00-D48	390	2093	5,4	418	1963	4,7
D50-D89	212	1853	8,7	222	1912	8,6
E00-E90	276	1383	5,0	280	3051	10,9
F00-F99	45	123	2,7	50	119	2,4
G00-G99	78	170	2,2	48	97	2,0
H00-H59	3	6	2,0	7	24	3,4
H60-H95	54	177	3,3	67	276	4,1
I00-I99	1203	3434	2,9	1082	3833	3,5
J00-J99	2461	9082	3,7	3275	11931	3,6
K00-K93	1405	3439	2,4	1805	3805	2,1
L00-L99	166	382	2,3	207	494	2,4
M00-M99	168	486	2,9	197	520	2,6
N00-N99	1778	22432	12,6	1812	52209	28,8
O00-O99	418	1172	2,8	429	1313	3,1
P00-P99	39	69	2,4	32	63	2,0
Q00-Q99	1012	113	5,4	24	297	12,4
R00-R99	1184	4017	2,0	2489	4531	1,8
S00-T98	54	288	1,8	132	230	1,7
V00Y98*				0		
Z00-Z99	389	1778	4,6	120	609	5,1
Вкупно:	11954	54324	4,5	12983	88026	6,8

Напомена: Главата означена со ѕвездичка, не влегува во вкупниот морбидитет
Извор: ИЈЗ на Р.С.Македонија

**БОЛНИЧКИ МОРБИДИТЕТ ПО СУБТОТАЛИ НА ПОДРАЧЈЕТО НА ЦЕНТАР ЗА ЈАВНО
ЗДРАВЈЕ ОХРИД - ПЕ ДЕБАР ЗА 2023 ГОДИНА**

Табела 216

Субтотали	Лекувани болни			Болнички денови	Просечно траење на лекување
	мажи	жени	вкупно		
A00-B99	41	37	78	161	2,1
C00-D48	59	41	100	566	5,7
D50-D89	11	25	36	297	8,3
E00-E90	54	113	167	488	2,9
F00-F99	33	79	112	157	1,4
G00-G99	57	37	94	223	2,4
H00-H59	3	4	7	22	3,1
H60-H95	23	27	50	154	3,1
I00-I99	375	560	935	1.787	1,9
J00-J99	491	521	1012	3.967	3,9
K00-K93	224	324	548	1.110	2,0
L00-L99	63	61	124	327	2,6
M00-M99	42	83	125	257	2,1
N00-N99	111	161	272	612	2,3
O00-O99	0	264	264	869	3,3
P00-P99	0	0	0	0	2,4
Q00-Q99	2	0	2	14	5,4
R00-R99	529	602	1131	1550	2,0
S00-T98	409	214	623	1.191	1,8
V00-Y98			0		
Z00-Z99	25	72	97	327	4,6
Вкупно:	2552	3225	5777	14079	2,4

Извор: Подрачна единица - Дебар

**БОЛНИЧКИ МОРБИДИТЕТ НА ПОДРАЧЈЕТО НА ЦЕНТАРОТ ЗА ЈАВНО ЗДРАВЈЕ - ОХРИД
ПЕ ДЕБАР ЗА 2020 И 2023 ГОДИНА**

Табела 216-1

Субтотали	2020			2023		
	Лекувани болни	Болнички денови	Просечно лекување	Лекувани болни	Болнички денови	Просечно лекување
A00-BDD	191	1883	9,7	78	161	2,1
C00-D48	193	2181	11,3	100	566	5,7
D50-D89	28	267	9,5	36	297	8,3
E00-E90	149	284	1,9	167	488	2,9
F00-F99	52	155	3,0	112	157	1,4
G00-G99	53	270	5,1	94	223	2,4
H00-H59	23	42	1,8	7	22	3,1
H60-H95	56	182	3,6	50	154	3,1
I00-I99	512	850	1,7	935	1787	1,9
J00-J99	568	2174	3,8	1012	3967	3,9
K00-K93	272	303	1,1	548	1110	2,0
L00-L99	94	318	3,4	124	327	2,6
M00-M99	41	190	4,6	125	257	2,1
N00-N99	237	1081	4,6	272	612	2,3
O00-O99	135	364	2,7	264	869	3,3
P00-P99	3	30	10,1	0	0	2,4
Q00-Q99	11	67	6,1	2	14	5,4
R00-R99	379	423	1,1	1131	1550	2,0
S00-T98	335	403	1,2	623	1191	1,8
V00Y98*	103	85	0,8	0		
Z00-Z99	288	1050	3,7	97	327	4,6
Вкупно:	3620	12518	3,5	5777	14079	2,4

Напомена: Главата означена со ѕвездичка, не влегува во вкупниот морбидитет
Извор: ИЈЗ на Р.С.Македонија

**БОЛНИЧКИ МОРБИДИТЕТ ПО СУБТОТАЛИ НА ПОДРАЧЈЕТО НА ЦЕНТАР ЗА ЈАВНО
ЗДРАВЈЕ ТЕТОВО ЗА 2023 ГОДИНА**

Табела 22

Субтотали	Лекувани болни			Болнички денови	Просечно траење на лекување
	мажи	жени	вкупно		
A00-B99	186	161	347	2784	8,0
C00-D48	534	765	1299	4886	3,8
D50-D89	155	319	474	2287	4,8
E00-E90	74	67	141	738	5,2
F00-F99	75	180	255	2029	8,0
G00-G99	99	91	190	865	4,6
H00-H59	66	90	156	190	1,2
H60-H95	37	55	92	452	4,9
I00-I99	1593	1006	2599	8328	3,2
J00-J99	1864	1444	3308	20481	6,2
K00-K93	967	870	1837	8329	4,5
L00-L99	91	47	138	580	4,2
M00-M99	92	321	413	1697	4,1
N00-N99	1073	1506	2579	8719	3,4
O00-O99	0	760	760	2578	3,4
P00-P99	3	13	16	56	3,5
Q00-Q99	53	21	74	317	4,3
R00-R99	263	249	512	2070	4,0
S00-T98	204	170	374	1858	5,0
V00-Y98					
Z00-Z99	10	329	339	859	2,5
Вкупно:	7439	8464	15903	70103	4,4

Извор: ЦЈЗ - Тетово

**БОЛНИЧКИ МОРБИДИТЕТ НА ПОДРАЧЈЕТО НА ЦЕНТАРОТ ЗА ЈАВНО ЗДРАВЈЕ - ТЕТОВО
2022 И 2023 ГОДИНА**

Табела 22-1

Субтотали	2022			2023		
	Лекувани болни	Болнички денови	Просечно лекување	Лекувани болни	Болнички денови	Просечно лекување
A00-BDD	473	5348	11,3	347	2784	8,0
C00-D48	932	3952	4,2	1299	4886	3,8
D50-D89	408	1820	4,5	474	2287	4,8
E00-E90	170	849	5,0	141	738	5,2
F00-F99	186	1889	10,2	255	2029	8,0
G00-G99	164	814	5,0	190	865	4,6
H00-H59	128	137	1,1	156	190	1,2
H60-H95	48	265	5,5	92	452	4,9
I00-I99	2670	7574	2,8	2599	8328	3,2
J00-J99	2166	12880	5,9	3308	20481	6,2
K00-K93	1618	7844	4,8	1837	8329	4,5
L00-L99	131	607	4,6	138	580	4,2
M00-M99	382	1191	3,1	413	1697	4,1
N00-N99	2240	6696	3,0	2579	8719	3,4
O00-O99	726	1440	2,0	760	2578	3,4
P00-P99	60	31	3,9	16	56	3,5
Q00-Q99	212	254	3,3	74	317	4,3
R00-R99	380	1388	4,0	512	2070	4,0
S00-T98	186	1563	4,0	374	1858	5,0
V00Y98						
Z00-Z99	230	461	2,0	339	859	2,5
Вкупно:	13510	57003	4,2	15903	70103	4,4

Извор: ИЈЗ на Р.С.Македонија

**БОЛНИЧКИ МОРБИДИТЕТ ПО СУБТОТАЛИ НА ПОДРАЧЈЕТО НА ЦЕНТАР ЗА ЈАВНО
ЗДРАВЈЕ ТЕТОВО - ПЕ ГОСТИВАР ЗА 2023 ГОДИНА**

Табела 22а

Субтотали	Лекувани болни			Болнички денови	Просечно траење на лекување
	мажи	жени	вкупно		
A00-B99	113	112	225	1497	6,7
C00-D48	101	78	179	1042	5,8
D50-D89	53	124	177	1268	7,2
E00-E90	27	26	53	326	6,2
F00-F99	54	125	179	1003	5,6
G00-G99	71	65	136	676	5,0
H00-H59	1	2	3	34	11,3
H60-H95	17	34	51	262	5,1
I00-I99	159	140	299	2268	7,6
J00-J99	622	596	1218	8417	6,9
K00-K93	166	127	293	1875	6,4
L00-L99	24	26	50	304	6,1
M00-M99	52	110	162	1021	6,3
N00-N99	360	299	659	2927	4,4
O00-O99	0	84	84	192	2,3
P00-P99	3	7	10	48	4,8
Q00-Q99	5	1	6	29	4,8
R00-R99	137	105	242	1101	4,5
S00-T98	62	37	99	405	4,1
V00-Y98*					
Z00-Z99	2	44	46	194	4,2
Вкупно:	2029	2142	4171	24889	6,0

Извор: Подрачна единица - Гостивар

БОЛНИЧКИ МОРБИДИТЕТ НА ПОДРАЧЈЕТО НА ЦЕНТАРОТ ЗА ЈАВНО ЗДРАВЈЕ ТЕТОВО - ПЕ ГОСТИВАР ЗА 2022 И 2023 ГОДИНА

Табела 22а-1

Субтотали	2022			2023		
	Лекувани болни	Болнички денови	Просечно лекување	Лекувани болни	Болнички денови	Просечно лекување
A00-BDD	325	2541	7,8	225	1497	6,7
C00-D48	120	758	6,3	179	1042	5,8
D50-D89	124	849	6,8	177	1268	7,2
E00-E90	56	343	6,1	53	326	6,2
F00-F99	115	578	5,0	179	1003	5,6
G00-G99	127	692	5,4	136	676	5,0
H00-H59				3	34	11,3
H60-H95	22	104	4,7	51	262	5,1
I00-I99	278	1867	6,7	299	2268	7,6
J00-J99	681	4556	6,7	1218	8417	6,9
K00-K93	286	1918	6,7	293	1875	6,4
L00-L99	59	410	7,0	50	304	6,1
M00-M99	110	641	5,8	162	1021	6,3
N00-N99	599	2385	4,0	659	2927	4,4
O00-O99	87	245	2,9	84	192	2,3
P00-P99	3	21	5,2	10	48	4,8
Q00-Q99	6	17	2,8	6	29	4,8
R00-R99	195	805	4,1	242	1101	4,5
S00-T98	100	425	4,2	99	405	4,1
V00Y98	0					
Z00-Z99	38	145	3,8	46	194	4,2
Вкупно:	3331	19300	5,8	4171	24889	6,0

Извор: ИЈЗ на Р.С.Македонија

**БОЛНИЧКИ МОРБИДИТЕТ ПО СУБТОТАЛИ НА ПОДРАЧЈЕТО НА ЦЕНТАР ЗА ЈАВНО
ЗДРАВЈЕ СТРУМИЦА ЗА 2023 ГОДИНА**

Табела 23

Субтотали	Лекувани болни			Болнички денови	Просечно траење на лекување
	мажи	жени	вкупно		
A00-B99	95	62	157	1116	7,1
C00-D48	315	295	610	4319	7,1
D50-D89	208	246	454	4203	9,3
E00-E90	82	53	135	2166	16,0
F00-F99	13	15	28	452	16,1
G00-G99	64	46	110	804	7,3
H00-H59	90	91	181	384	2,1
H60-H95	31	48	79	631	8,0
I00-I99	460	283	743	4567	6,1
J00-J99	554	520	1074	8584	8,0
K00-K93	546	290	836	4430	5,3
L00-L99	36	31	67	354	5,3
M00-M99	71	307	378	1047	2,8
N00-N99	258	539	797	9223	11,6
O00-O99	0	97	97	168	1,7
P00-P99	4	7	11	70	6,4
Q00-Q99	3	0	3	5	1,7
R00-R99	168	116	284	1771	6,2
S00-T98	235	174	409	1635	4,0
V00-Y98					
Z00-Z99	29	82	111	439	4,0
Вкупно:	3262	3302	6564	46368	7,1

Извор:ЦЈЗ-Струмица

БОЛНИЧКИ МОРБИДИТЕТ СО СУБТОТАЛИ НА ПОДРАЧЈЕТО НА ЦЕНТАР ЗА ЈАВНО ЗДРАВЈЕ СТРУМИЦА ЗА 2022 И 2023 ГОДИНА

Табела 23-1

Субтотали	2022			2023		
	Лекувани болни	Болнички денови	Просечно лекување	Лекувани болни	Болнички денови	Просечно лекување
A00-B99	399	3177	8,0	157	1116	7,1
C00-D48	494	3249	6,6	610	4319	7,1
D50-D89	342	2485	7,3	454	4203	9,3
E00-E90	159	3017	19,0	135	2166	16,0
F00-F99	39	558	14,3	28	452	16,1
G00-G99	103	818	7,9	110	804	7,3
H00-H59	210	412	2,0	181	384	2,1
H60-H95	66	313	4,7	79	631	8,0
I00-I99	530	3048	5,8	743	4567	6,2
J00-J99	917	7040	7,7	1074	8584	8,0
K00-K93	765	3484	4,6	836	4430	5,3
L00-L99	69	310	4,5	67	354	5,3
M00-M99	318	813	2,6	378	1047	2,8
N00-N99	732	8422	11,5	797	9223	11,6
O00-O99	87	237	3,0	97	168	1,7
P00-P99	9	86	6,1	11	70	6,4
Q00-Q99	134	37	9,3	3	5	1,7
R00-R99	345	1370	6,0	284	1771	6,2
S00-T98	190	1570	3,6	409	1635	4,0
V00-Y98	4	44	11,0			
Z00-Z99	95	420	4,4	111	439	4,0
Вкупно:	6001	40866	6,8	6564	46368	7,1

Извор: ИЈЗ на Р.С.Македонија

**БОЛНИЧКИ МОРБИДИТЕТ СО СУБТОТАЛИ НА ПОДРАЧЈЕТО НА ЦЕНТАР ЗА ЈАВНО
ЗДРАВЈЕ БИТОЛА ЗА 2023 ГОДИНА (Сите болници во регионот - Вкупно)**

Табела 24

Субтотали	Лекувани болни			Болнички денови	Просечно траење на лекување
	мажи	жени	вкупно		
A00-B99	108	123	231	1361	5,9
C00-D48	1184	2766	3950	20208	5,1
D50-D89	220	244	464	3284	7,1
E00-E90	152	157	309	2116	6,8
F00-F99	382	201	583	41471	71,1
G00-G99	88	140	228	1897	8,3
H00-H95	494	482	976	2043	2,1
H60-H95	52	58	110	368	3,3
I00-I99	826	837	1663	11176	6,7
J00-J99	2458	2444	4902	25051	5,1
K00-K93	728	628	1356	6356	4,7
L00-L99	216	214	430	1797	4,2
M00-M99	163	415	578	3252	5,6
N00-N99	440	1452	1892	10048	5,3
O00-O99	0	993	993	4052	4,1
P00-P99	5	5	10	59	5,9
Q00-Q99	9	26	35	75	2,1
R00-R99	1129	1127	2256	8357	3,7
S00-T98	441	353	794	4798	6,0
V00-Y98*					
Z00-Z99	38	87	125	759	6,1
Вкупно:	9133	12752	21885	148528	6,8

Напомена: Главата означена со ѕвездичка, не влегува во вкупниот морбидитет
Извор: Центар за јавно здравје-Битола

БОЛНИЧКИ МОРБИДИТЕТ ПО СУБТОТАЛИ НА ПОДРАЧЈЕТО НА ЦЕНТАРОТ ЗА ЈАВНО ЗДРАВЈЕ БИТОЛА ЗА 2022 И 2023 ГОДИНА

Табела 24-1

Субтотали	2022			2023		
	Лекувани болни	Болнички денови	Просечно лекување	Лекувани болни	Болнички денови	Просечно лекување
A00-B99	874	6928	7,9	231	1361	5,9
C00-D48	3748	18118	4,8	3950	20208	5,1
D50-D89	509	3688	7,2	464	3284	7,1
E00-E90	396	2181	5,5	309	2116	6,9
F00-F99	534	28328	53,0	583	41471	71,1
G00-G99	254	2134	8,4	228	1897	8,3
H00-H59	1195	1281	1,1	976	2043	2,1
H60-H95	92	294	3,2	110	368	3,4
I00-I99	1666	9722	5,8	1663	11176	6,7
J00-J99	4075	21014	5,2	4902	25051	5,1
K00-K93	1334	6407	4,8	1356	6356	4,7
L00-L99	390	1901	4,9	430	1797	4,2
M00-M99	600	4372	7,3	578	3252	5,6
N00-N99	1741	8654	5,0	1892	10048	5,3
O00-O99	800	4093	5,1	993	4052	4,1
P00-P99	5	34	6,8	10	59	5,9
Q00-Q99	41	111	2,7	35	75	2,1
R00 -R99	2036	7073	3,5	2256	8357	3,7
S00-T98	652	4144	6,4	794	4798	6,0
V00-Y98*						
Z00-Z99	651	3833	5,9	125	759	6,1
Вкупно	21593	134310	6,2	21885	148528	6,8

Напомена: Главата означена со ѕвездичка, не влегува во вкупниот морбидитет
Извор: ИЈЗ на Р.С.Македонија

**БОЛНИЧКИ МОРБИДИТЕТ ПО СУБТОТАЛИ НА ПОДРАЧЈЕТО НА ЦЕНТАР ЗА ЈАВНО
ЗДРАВЈЕ КОЧАНИ ЗА 2023 ГОДИНА**

Табела 25

Субтотали	Лекувани болни			Болнички денови	Просечно траење на лекување
	мажи	жени	вкупно		
A00-B99	9	13	22	99	4,5
C00-D48	188	84	272	1465	5,4
D50-D89	44	73	117	391	3,3
E00-E90	15	24	39	201	5,2
F00-F99	17	36	53	343	6,5
G00-G99	68	94	162	1125	6,9
H00-H59	1	0	1	4	
H60-H95	9	19	28	140	5,0
I00-I99	230	199	429	3345	7,8
J00-J99	228	213	441	2708	6,1
K00-K93	167	60	227	1202	5,3
L00-L99	50	20	70	430	6,1
M00-M99	17	19	36	320	8,9
N00-N99	51	149	200	2017	10,1
O00-O99	0	72	72	199	2,8
P00-P99	0	0	0	0	
Q00-Q99	0	0	0	0	
R00-R99	52	44	96	432	4,5
S00-T98	95	69	164	1119	6,8
V00-Y98					
Z00-Z99	4	15	19	81	4,3
Вкупно:	1245	1203	2448	15621	6,4

Извор:ЦЈЗ -Кочани

БОЛНИЧКИ МОРБИДИТЕТ ПО СУБТОТАЛИ НА ПОДРАЧЈЕТО НА ЦЕНТАРОТ ЗА ЈАВНО ЗДРАВЈЕ КОЧАНИ ЗА 2022 И 2023 ГОДИНА

Табела 25-1

Субтотали	2022			2023		
	Лекувани болни	Болнички денови	Просечно лекување	Лекувани болни	Болнички денови	Просечно лекување
A00-B99	79	373	4,7	22	99	4,5
C00-D48	253	1199	4,7	272	1465	5,4
D50-D89	93	321	3,5	117	391	3,3
E00-E90	56	278	5,0	39	201	5,2
F00-F99	42	272	6,5	53	343	6,5
G00-G99	115	723	6,3	162	1125	6,9
H00-H59				1	4	
H60-H95	31	161	5,2	28	140	5,0
I00-I99	408	3295	8,1	429	3345	7,8
J00-J99	385	2314	6,0	441	2708	6,1
K00-K93	198	1244	6,3	227	1202	5,3
L00-L99	65	484	7,5	70	430	6,1
M00-M99	36	278	7,7	36	320	8,9
N00-N99	208	1703	8,2	200	2017	10,1
O00-O99	105	283	2,7	72	199	2,8
P00-P99	1	3	3,0	0	0	
Q00-Q99	1	2	2,0	0	0	
R00 -R99	84	400	4,8	96	432	4,5
S00-T98	162	1133	7,0	164	1119	6,8
V00-Y98*						
Z00-Z99	25	65	2,6	19	81	4,3
Вкупно	2347	14531	6,2	2448	15621	6,4

Напомена: Главата означена со ѕвездичка, не влегува во вкупниот морбидитет
Извор: ИЈЗ на Р.С.Македонија

**БОЛНИЧКИ МОРБИДИТЕТ ПО СУБТОТАЛИ НА ПОДРАЧЈЕТО НА ЦЕНТАР ЗА ЈАВНО
ЗДРАВЈЕ КУМАНОВО ЗА 2023 ГОДИНА**

Табела 26

Субтотали	Лекувани болни			Болнички денови	Просечно траење на лекување
	мажи	жени	вкупно		
A00-B99	118	76	194	1482	7,6
C00-D48	229	191	420	1922	4,6
D50-D89	126	184	310	3266	10,5
E00-E90	31	15	46	405	8,8
F00-F99	28	20	48	595	12,4
G00-G99	38	38	76	651	8,6
H00-H59	1	1	2	2	1,0
H60-H95	5	5	10	52	
I00-I99	194	151	345	3150	9,1
J00-J99	933	797	1730	11225	6,5
K00-K93	542	369	911	3317	3,6
L00-L99	142	94	236	802	3,4
M00-M99	29	35	64	339	5,3
N00-N99	163	468	631	2938	4,7
O00-O99	0	363	363	884	2,4
P00-P99	1	24	25	89	3,6
Q00-Q99	0	0	0	0	
R00-R99	86	82	168	848	5,0
S00-T98	120	123	243	1154	4,7
V00-Y98					
Z00-Z99	19	128	147	608	4,1
Вкупно:	2805	3164	5969	33729	5,7

Извор:ЦЈЗ -Куманово

БОЛНИЧКИ МОРБИДИТЕТ ПО СУБТОТАЛИ НА ПОДРАЧЈЕТО НА ЦЕНТАРОТ ЗА ЈАВНО ЗДРАВЈЕ КУМАНОВО ЗА 2022 И 2023 ГОДИНА

Табела 26-1

Субтотали	2022			2023		
	Лекувани болни	Болнички денови	Просечно лекување	Лекувани болни	Болнички денови	Просечно лекување
A00-B99	790	7161	9,1	194	1482	7,6
C00-D48	354	1854	5,2	420	1922	4,6
D50-D89	238	2504	10,5	310	3266	10,5
E00-E90	65	406	6,2	46	405	8,8
F00-F99	26	159	6,1	48	595	12,4
G00-G99	64	551	8,6	76	651	8,6
H00-H59				2	2	1,0
H60-H95	18	101	5,6	10	52	
I00-I99	346	2644	7,6	345	3150	9,1
J00-J99	1379	8854	6,4	1730	11225	6,5
K00-K93	964	3695	3,8	911	3317	3,6
L00-L99	222	849	3,8	236	802	3,4
M00-M99	45	301	6,7	64	339	5,3
N00-N99	617	2456	4,0	631	2938	4,7
O00-O99	390	937	2,4	363	884	2,4
P00-P99	21	83	4,0	25	89	3,6
Q00-Q99	4	12	3,0	0	0	
R00 -R99	147	677	4,6	168	848	5,0
S00-T98	239	1173	4,9	243	1154	4,7
V00-Y98*	1	8	8,0			
Z00-Z99	148	513	3,5	147	608	4,1
Вкупно	6077	34930	5,7	5969	33729	5,7

Напомена: Главата означена со ѕвездичка, не влегува во вкупниот морбидитет
Извор: ИЈЗ на Р.С.Македонија

**БОЛНИЧКИ МОРБИДИТЕТ ПО СУБТОТАЛИ НА ПОДРАЧЈЕТО НА ЦЕНТАР ЗА ЈАВНО
ЗДРАВЈЕ СКОПЈЕ ЗА 2023 ГОДИНА**

Табела 27

Субтотали	Лекувани болни			Болнички денови	Просечно траење на лекување
	мажи	жени	вкупно		
A00-B99	999	773	1772	18118	10,2
C00-D48	12321	15005	27326	435600	15,9
D50-D89	972	1148	2120	82185	38,8
E00-E90	3097	3087	6184	18223	2,9
F00-F99	1624	876	2500	311786	124,7
G00-G99	1021	1212	2233	22877	10,2
H00-H59	5008	5103	10111	12737	1,3
H60-H95	209	181	390	1799	4,6
I00-I99	11135	7034	18169	84388	4,6
J00-J99	4404	3569	7973	52992	6,6
K00-K93	5442	4095	9537	48805	5,1
L00-L99	974	810	1784	9706	5,4
M00-M99	2316	3547	5863	57697	9,8
N00-N99	5854	8938	14792	55437	3,7
O00-O99	0	2202	2202	5133	2,3
P00-P99	381	56	437	4538	10,4
Q00-Q99	888	598	1486	6798	4,6
R00-R99	1829	1762	3591	17068	4,8
S00-T98	4464	3247	7711	49871	6,5
V00-Y98					
Z00-Z99	2228	3490	5718	26837	4,7
Вкупно:	65166	66733	131899	1322595	10,0

Извор:ЦЈЗ -Скопје

БОЛНИЧКИ МОРБИДИТЕТ ПО СУБТОТАЛИ НА ПОДРАЧЈЕТО НА ЦЕНТАРОТ ЗА ЈАВНО ЗДРАВЈЕ СКОПЈЕ ЗА 2022 И 2023 ГОДИНА

Табела 27-1

Субтотали	2022			2023		
	Лекувани болни	Болнички денови	Просечно лекување	Лекувани болни	Болнички денови	Просечно лекување
A00-B99	4224	37516	8,9	1772	18118	10,2
C00-D48	22419	392789	17,5	27326	435600	15,9
D50-D89	2072	77304	37,3	2120	82185	38,8
E00-E90	4743	15869	3,3	6184	18223	2,9
F00-F99	2617	225800	86,3	2500	311786	124,7
G00-G99	2032	21364	10,5	2233	22877	10,2
H00-H59	6284	8072	1,3	10111	12737	1,3
H60-H95	310	1490	4,8	390	1799	4,6
I00-I99	17124	80200	4,7	18169	84388	4,6
J00-J99	6176	40673	6,6	7973	52992	6,6
K00-K93	8998	44793	5,0	9537	48805	5,1
L00-L99	1613	8566	5,3	1784	9706	5,4
M00-M99	5568	53602	9,6	5863	57697	9,8
N00-N99	12139	45739	3,8	14792	55437	3,7
O00-O99	2597	5947	2,3	2202	5133	2,3
P00-P99	403	4956	12,3	437	4538	10,4
Q00-Q99	1584	7362	4,6	1486	6798	4,6
R00 -R99	2716	12761	4,7	3591	17068	4,8
S00-T98	7139	47251	6,6	7711	49871	6,5
V00-Y98*						
Z00-Z99	6131	30006	4,9	5718	26837	4,7
Вкупно	116889	1162060	9,9	131899	1322595	10,0

Напомена: Главата означена со ѕвездичка, не влегува во вкупниот морбидитет
Извор: ИЈЗ на Р.С.Македонија

**БОЛНИЧКИ МОРБИДИТЕТ ПО СУБТОТАЛИ НА ПОДРАЧЈЕТО НА ЦЕНТАР ЗА ЈАВНО
ЗДРАВЈЕ ШТИП ЗА 2023 ГОДИНА**

Табела 28

Субтотали	Лекувани болни			Болнички денови	Просечно траење на лекување
	мажи	жени	вкупно		
A00-B99	154	116	270	1405	5,2
C00-D48	405	222	627	2306	3,7
D50-D89	85	180	265	1105	4,2
E00-E90	31	21	52	276	5,3
F00-F99	65	48	113	1080	9,6
G00-G99	99	101	200	1102	5,5
H00-H59	292	328	620	708	1,1
H60-H95	19	13	32	128	4,0
I00-I99	1251	767	2018	6344	3,1
J00-J99	366	293	659	3910	5,9
K00-K93	641	293	934	4374	4,7
L00-L99	85	48	133	865	6,5
M00-M99	146	226	372	4035	10,8
N00-N99	388	585	973	4717	4,8
O00-O99	0	487	487	1472	3,0
P00-P99	0	7	7	26	3,7
Q00-Q99	3	45	48	67	1,4
R00-R99	547	436	983	3878	3,9
S00-T98	470	467	937	5940	6,3
V00-Y98					
Z00-Z99	54	393	447	1875	4,2
Вкупно:	5101	5076	10177	45613	4,5

Извор:ЦЈЗ -Штип

БОЛНИЧКИ МОРБИДИТЕТ ПО СУБТОТАЛИ НА ПОДРАЧЈЕТО НА ЦЕНТАРОТ ЗА ЈАВНО ЗДРАВЈЕ ШТИП ЗА 2022 И 2023 ГОДИНА

Табела 28-1

Субтотали	2022			2023		
	Лекувани болни	Болнички денови	Просечно лекување	Лекувани болни	Болнички денови	Просечно лекување
A00-B99	627	4751	7,6	270	1405	5,2
C00-D48	622	2912	4,7	627	2306	3,7
D50-D89	270	1026	3,8	265	1105	4,2
E00-E90	85	299	3,5	52	276	5,3
F00-F99	95	964	10,1	113	1080	9,6
G00-G99	176	1179	6,7	200	1102	5,5
H00-H59	486	585	1,2	620	708	1,1
H60-H95	59	318	5,4	32	128	4,0
I00-I99	1951	6241	3,2	2018	6344	3,1
J00-J99	482	2428	5,0	659	3910	5,9
K00-K93	876	4135	4,7	934	4374	4,7
L00-L99	115	683	5,9	133	865	6,5
M00-M99	331	3366	10,2	372	4035	10,8
N00-N99	985	4356	4,4	973	4717	4,8
O00-O99	470	1278	2,7	487	1472	3,0
P00-P99	12	35	3,9	7	26	3,7
Q00-Q99	374	34	4,2	48	67	1,4
R00-R99	755	2398	3,8	983	3878	3,9
S00-T98	382	5356	6,1	937	5940	6,3
V00-Y98*						
Z00-Z99	548	2043	3,7	447	1875	4,2
Вкупно	9701	44387	4,6	10177	45613	4,5

Напомена: Главата означена со ѕвездичка, не влегува во вкупниот морбидитет
Извор: ИЈЗ на Р.С.Македонија

